

**BALANCE GENERAL**  
**ESTADO DE SITUACION PATRIMONIAL EN MONEDA HOMOGENEA AL 31/12/2025**  
**COMPARATIVO CON EL EJERCICIO ANTERIOR**  
 Cifras Expresadas en Pesos

|   | EJERCICIO FINALIZADO EL   |                           |
|---|---------------------------|---------------------------|
|   | 31/12/25                  | 31/12/24                  |
|   | \$                        | \$                        |
| <b>ACTIVO</b>   |                           |                           |
| <b>ACTIVO CORRIENTE</b>   |                           |                           |
| CAJA Y BANCOS (Nota 2.1)  | 5,523,691,881.04          | 4,959,624,525.19          |
| INVERSIONES FINANCIERAS (Nota 2.2)                              | 12,441,031,018.96         | 13,352,011,675.09         |
| CUENTAS POR COBRAR A AFILIADOS / ENTIDADES EN MONEDA (Nota 2.3) | 10,999,429,143.29         | 11,227,388,546.44         |
| OTRAS CUENTAS POR COBRAR A TERCEROS EN MONEDA (Nota 2.4)        | 3,978,082,432.09          | 3,626,873,969.96          |
| <b>TOTAL DEL ACTIVO CORRIENTE</b>                               | <b>32,942,234,475.38</b>  | <b>33,165,898,716.68</b>  |
| <b>ACTIVO NO CORRIENTE</b>                                      |                           |                           |
| CUENTAS POR COBRAR A AFILIADOS / ENTIDADES EN MONEDA (Nota 2.5) | 2,067,295,674.95          | 637,789,255.13            |
| OTRAS CUENTAS POR COBRAR A TERCEROS EN MONEDA (Nota 2.6)        | 24,061,378,009.89         | 20,514,037,843.73         |
| BIENES DE USO (Nota 2.7)  | 57,079,704,909.59         | 58,818,859,377.49         |
| <b>TOTAL DEL ACTIVO NO CORRIENTE</b>                            | <b>83,208,378,594.43</b>  | <b>79,970,686,476.40</b>  |
| <b>TOTAL DEL ACTIVO</b>   | <b>116,150,613,069.81</b> | <b>113,136,585,193.08</b> |
| <b>PASIVO</b>   |                           |                           |
| <b>PASIVO CORRIENTE</b>   |                           |                           |
| DEUDAS CON PROVEEDORES DE BIENES O SERVICIOS (Nota 3.1)         | 560,720,179.27            | 434,340,769.35            |
| DEUDAS LABORALES Y PREVISIONALES (Nota 3.2)                     | 1,923,378,244.92          | 999,109,489.58            |
| DEUDAS FISCALES (Nota 3.3)                                      | 80,757,840.48             | 59,527,440.63             |
| OTRAS DEUDAS CON TERCEROS EN MONEDA (Nota 3.4)                  | 507,630,404.68            | 633,927,732.67            |
| FONDOS CON DESTINO ESPECIFICO (Nota 3.5)                        | 641,042,228.54            | 672,298,117.20            |
| <b>TOTAL DEL PASIVO CORRIENTE</b>                               | <b>3,713,528,897.89</b>   | <b>2,799,203,549.43</b>   |
| <b>PASIVO NO CORRIENTE</b>                                      |                           |                           |
| OTRAS DEUDAS CON TERCEROS EN MONEDA (Nota 3.6)                  | 3,250,332.99              | 4,567,393.01              |
| PREVISIONES (Nota 3.7)  | 1,940,510.56              | 4,765,330.06              |
| <b>TOTAL DEL PASIVO NO CORRIENTE</b>                            | <b>5,190,843.55</b>       | <b>9,332,723.07</b>       |
| <b>TOTAL DEL PASIVO</b>   | <b>3,718,719,741.44</b>   | <b>2,808,536,272.50</b>   |
| <b>PATRIMONIO NETO (Nota 4)</b>                                 | <b>112,431,893,328.37</b> | <b>110,328,048,920.58</b> |
| <b>TOTAL DEL PASIVO Y PATRIMONIO NETO</b>                       | <b>116,150,613,069.81</b> | <b>113,136,585,193.08</b> |


Las notas y anexos que se acompañan forman parte integrante de este estado,  
 firmado por contador dictaminante al solo efecto de su identificación

  
 JORGE ALDO KIENER  
 Secretario General Adjunto

  
 MANUEL CALVO  
 Secretario de Finanzas

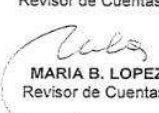
  
 ROBERTO C. FERNANDEZ  
 Secretario General


  
 ADRIAN AYUSO  
 Revisor de Cuentas


  
 VICTOR CLAUDIO ROLDAN  
 Revisor de Cuentas

  
 WALTER OSCAR LESCANO  
 Revisor de Cuentas

  
 HUGO CARLOS RUIZ  
 Revisor de Cuentas

  
 MARIA B. LOPEZ  
 Revisor de Cuentas

  
 HECTOR JULIAN OJEDA  
 Revisor de Cuentas

  
 OSCAR DANIEL CHIANESE  
 Contador Público (U.B.A.)  
 C.P.C.E.C.A.B.A. T°190 P°95

**BALANCE GENERAL**  
**ESTADO DE RECURSOS Y GASTOS EN MONEDA HOMOGENEA AL 31/12/2025**  
**COMPARATIVO CON EL EJERCICIO ANTERIOR**  
 Cifras Expresadas en Pesos

|  | EJERCICIO FINALIZADO EL    |                            |
|--|----------------------------|----------------------------|
|  | 31/12/25                   | 31/12/24                   |
|  | \$                         | \$                         |
| <b>RECURSOS</b>  |                            |                            |
| RECURSOS PARA FINES GENERALES (Anexo 4)                          | 22,991,441,958.92          | 24,610,607,156.38          |
| RECURSOS PARA FINES ESPECIFICOS (Anexo 4)                        | 15,260,079,896.36          | 13,414,281,915.11          |
| RECURSOS DIVERSOS (Anexo 4)                                      | 706,877,925.67             | 752,281,405.70             |
| <b>TOTAL RECURSOS</b>  | <b>38,958,399,780.95</b>   | <b>38,777,170,477.19</b>   |
| <b>GASTOS ORDINARIOS</b>   |                            |                            |
| GASTOS PARA FINES GENERALES (Anexo 5)                            | (31,804,896,263.64)        | (28,958,771,435.79)        |
| GASTOS PARA FINES ESPECIFICOS (Anexo 6)                          | (4,255,254,282.69)         | (2,515,428,244.76)         |
| <b>TOTAL GASTOS ORDINARIOS</b>                                   | <b>(36,060,152,546.33)</b> | <b>(31,474,199,680.55)</b> |
| <b>SUPERAVIT BRUTO</b>   | <b>2,898,247,234.62</b>    | <b>7,302,970,796.63</b>    |
| OTROS GASTOS OPERATIVOS (Anexo 5)                                | (339,360,843.46)           | (12,807,220.73)            |
| DEPRECIACIONES DE BIENES DE USO (Anexo 5)                        | (1,830,750,369.93)         | (1,858,884,045.61)         |
| PÉRDIDA POR DESGASTE BIENES DE USO (Anexo 5)                     | (9,109,700.26)             | (4,007,932.76)             |
| RESULTADOS FINANCIEROS Y POR TENENCIA (incluye RECPAM) (Anexo 2) | (1,357,104,328.24)         | (28,129,392,108.34)        |
| RECUPEROS (Anexo 3)  | 13,262,105.18              | 96,422,381.11              |
| RESULTADOS EXTRAORDINARIOS (Anexo 3 Bis)                         | 7,052,264.53               | 62,630,256.21              |
| INCOBRABLES (Anexo 5)  | (275,794,659.61)           | (290,909,101.15)           |
| <b>DEFICIT DEL EJERCICIO</b>                                     | <b>(893,558,297.19)</b>    | <b>(22,833,976,974.64)</b> |


Las notas y anexos que se acompañan forman parte integrante de este estado,  
 firmado por contador dictaminante al solo efecto de su identificación

  
 JORGE ALDO KIENER  
 Secretario General Adjunto

  
 MANUEL CALVO  
 Secretario de Finanzas

  
 ROBERTO C. FERNANDEZ  
 Secretario General


  
 ADRIAN AYUSO  
 Revisor de Cuentas


  
 VICTOR CLAUDIO ROLDAN  
 Revisor de Cuentas

  
 WALTER OSCAR LESCANO  
 Revisor de Cuentas

  
 HUGO CARLOS RUIZ  
 Revisor de Cuentas

  
 MARIA B. LOPEZ  
 Revisor de Cuentas

  
 HECTOR JULIAN OJEDA  
 Revisor de Cuentas

  
 OSCAR DANIEL CHIANESE  
 Contador Público (U.B.A.)  
 C.P.C.E.C.A.B.A. T°190 P°95

**UNION TRANVIARIOS AUTOMOTOR**  
 Adherida a la C.G.T.  
 Sede Central: Tel.4011-6100  
 MORENO 2969 BUENOS AIRES

**BALANCE GENERAL**  
**ESTADO DE EVOLUCION DEL PATRIMONIO NETO EN MONEDA HOMOGENEA**  
correspondiente al ejercicio finalizado el 31 de Diciembre de 2025  
 COMPARATIVO CON EL EJERCICIO ANTERIOR  
 Cifras Expresadas en Pesos.

**APORTES DE LOS ASOCIADOS**

|  | Capital | Ajuste de Capital | De Fondos para Fines Especificos |  | Subtotal           | Superavit / Deficit acumulados | Total al 31/12/2025 | Total al 31/12/2024 |
|--|---------|-------------------|----------------------------------|--|--------------------|--------------------------------|---------------------|---------------------|
|  |         |                   | Fondo Cuota Promoción Social     | Fdo. Cuota Contrib. Conv. p/Fin Social o Cult. |                    |                                |                     |                     |
|  |         |                   | \$                               | \$   |                    |                                |                     |                     |
| <b>SALDOS AL INICIO</b>                | 61,01   | 6.362.153.804,20  | 62.730.896.249,77                | 3.885.342.298,46                               | 72.978.392.413,44  | 37.349.656.507,13              | 133.162.025.895,22  | 122.110.798.876,46  |
| AJUSTE RESULT EJERC. ANTERIORES (AREA) |         |                   |                                  |  |                    |                                | -                   | (12.489,50)         |
| <b>SALDOS MODIFICADOS AL INICIO</b>    | 61,01   | 6.362.153.804,20  | 62.730.896.249,77                | 3.885.342.298,46                               | 72.978.392.413,45  | 37.349.656.507,13              | 110.328.048.920,58  | 122.110.786.386,96  |
| INCREMENTOS DEL FONDO                  |         |                   | 6.927.150.769,31                 | 825.568.909,46                                 | 7.752.719.678,77   |                                | 7.752.719.678,77    | 14.138.514.371,18   |
| DESAFECTACION DEL FONDO                |         |                   | (4.703.193.475,09)               | (52.123.498,69)                                | (4.755.316.973,78) |                                | (4.755.316.973,78)  | (3.087.274.862,92)  |
| DEFICIT DEL EJERCICIO                  |         |                   |                                  |  |                    | (893.558.297,19)               | (893.558.297,19)    | (22.833.976.974,64) |
| <b>SALDOS AL CIERRE DEL EJERCICIO</b>  | 61,01   | 6.362.153.804,20  | 64.954.853.543,99                | 4.658.787.709,23                               | 75.975.795.118,43  | 36.456.098.209,94              | 112.431.893.328,37  | 133.162.025.895,22  |

Las notas y anexos que se acompañan forman parte integrante de este estado, firmado por contador dictaminante al solo efecto de su identificación.


  
**JORGE ALDO KIEMER**  
 Secretario General Adjunto

  
**ADRIAN AYUSO**  
 Revisor de Cuentas

  
**HUGO CARLOS RUIZ**  
 Revisor de Cuentas

  
**MANUEL CALVO**  
 Secretario de Finanzas


  
**VICTOR CLAUDIO ROLDAN**  
 Revisor de Cuentas

  
**MARIA B. LOPEZ**  
 Revisor de Cuentas

  
**ROBERTO C. FERNANDEZ**  
 Secretario General

  
**WALTER OSCAR LESCAND**  
 Revisor de Cuentas

  
**HECTOR JULIAN OJEDA**  
 Revisor de Cuentas

  
**OSCAR DANIEL CHIANESE**  
 Contador Público (J. B.A.)  
 C.P.C.E.C.A.B.A. T°190 P°95

**BALANCE GENERAL**  
**ESTADO DE FLUJO DE EFECTIVO EN MONEDA HOMOGENEA AL 31/12/2025**  
**COMPARATIVO CON EL EJERCICIO ANTERIOR**  
Cifras Expresadas en Pesos

|  | EJERCICIO FINALIZADO EL    |                            |
|--|----------------------------|----------------------------|
|  | 31/12/25                   | 31/12/24                   |
|  | \$                         | \$                         |
| <b>VARIACIONES DEL EFECTIVO Y SUS EQUIVALENTES</b>   |                            |                            |
| TOTAL DE EFECTIVO Y SUS EQUIVALENTES AL INICIO DEL EJERCICIO<br>(Caja, Bancos y Plazos Fijos)              | 18,311,636,200.28          | 30,501,408,311.63          |
| TOTAL DE EFECTIVO Y SUS EQUIVALENTES AL CIERRE DEL EJERCICIO<br>(Caja, Bancos, Plazos Fijos e Inversiones) | 17,964,722,800.00          | 18,311,636,200.28          |
| <b>DISMINUCION NETA DEL EFECTIVO Y SUS EQUIVALENTES</b>  | <b>(346,913,300.28)</b>    | <b>(12,189,772,111.35)</b> |
| <b>CAUSAS DE LAS VARIACIONES DEL EFECTIVO Y SUS EQUIVALENTES</b>   |                            |                            |
| <b>- ACTIVIDADES OPERATIVAS</b>  |                            |                            |
| CUOTAS AFILIADOS COBRADAS  | 22,921,325,714.63          | 21,857,835,863.37          |
| GASTOS GENERALES PAGADOS   | (25,691,600,720.37)        | (24,024,298,787.08)        |
| CUOTA DE SOLIDARIDAD   | 9,236,906,585.52           | 8,441,122,501.63           |
| GASTOS CUOTA DE SOLIDARIDAD  | (31,623,846.60)            | (51,743,564.85)            |
| COBRANZAS PROVEEDURIA FARMACIA   | 415,719,045.89             | 341,891,294.07             |
| GASTOS FUNCIONAMIENTO PROVEEDURIA FARMACIA   | (5,110,516,139.21)         | (658,718,653.56)           |
| COBRANZA TURISMO SOCIAL  | 291,176,315.60             | 410,528,466.78             |
| GASTOS FTO.HOTELES Y COLONIAS  | (945,722,784.98)           | (3,485,687,687.92)         |
| GASTOS CUOTA METROVIAS   | -                          | (320,371.50)               |
| CUOTA POLIDEPORTIVO SAN JUAN   | 88,598,890.16              | 100,480,099.43             |
| <b>FLUJO NETO DE EFECTIVO GENERADO POR ACTIVIDADES ORDINARIAS</b>  | <b>1,574,362,070.66</b>    | <b>2,931,089,170.58</b>    |
| <b>- ACTIVIDADES DE INVERSION</b>  |                            |                            |
| RESULTADO DE VENTA NETA BIENES DE USO  | 7,052,264.52               | 15,317,682.00              |
| COMPRA BIENES DE USO - RECURSO SINDICAL  | (352,599,456.97)           | (485,330,265.27)           |
| COMPRA BIENES DE USO - CUOTA PROMOCION SOCIAL  | (217,282,752.50)           | (157,761,570.55)           |
| COMPRA BIENES DE USO - CUOTA POLIDEPORTIVO SAN ANDRES  | (19,985,965.34)            | (806,466.35)               |
| COMPRA BIENES DE USO - CUOTA SEPELIO, DEPORTE, SOL. SOC. Y CTVA.   | (5,462,931.79)             | (95,387,840.12)            |
| <b>FLUJO NETO DE EFECTIVO GENERADO POR ACTIVIDADES DE INVERSION</b>  | <b>(588,278,842.08)</b>    | <b>(723,968,459.30)</b>    |
| <b>- ACTIVIDADES CON FIN ESPECIFICO</b>  |                            |                            |
| FONDO CONTRIBUCION CONVENCIONAL  | 1,267,403,850.01           | 1,076,680,533.71           |
| GASTOS CONT.CONVEN.FIN SOC.Y/O CULT.   | (21,772,464.80)            | (29,045,532.54)            |
| CUOTA CONT.CONVEN.FIN SOC.Y/O CULT.  | 21,772,464.80              | 29,045,532.54              |
| FONDO CONTRIB. CONSTRUCC. Y MANT.POLIDEP.S.ANDRES  | 32,173,721.75              | 16,076,125.90              |
| GS.CONST.Y MANT.POLID.S.ANDRES   | (394,882,965.79)           | (368,702,924.47)           |
| CUOTA CONST. Y MANT.POLID. S.ANDRES  | 394,882,965.79             | 368,702,924.47             |
| FONDO CUOTA SEPELIO, DEPORTE, SS Y CTVA.   | 45,986,144.27              | 219,171,703.58             |
| GASTOS CUOTA SEPELIO, DEPORTE, SS Y CTVA.  | (281,012,888.83)           | (261,862,964.48)           |
| CUOTA SEPELIO, DEPORTE, SS Y CTVA.   | 281,012,888.83             | 261,862,964.48             |
| FONDO PROMOCION SOCIAL   | 9,277,889,643.78           | 10,519,628,133.84          |
| GASTOS PROMOCION SOCIAL  | (3,110,519,344.63)         | (1,786,888,524.77)         |
| CUOTA PROMOCION SOCIAL   | 3,110,519,344.63           | 1,786,888,524.77           |
| FONDO FORMAC.Y DESARROLLO PROF.METROVIAS   | 23,391,304.52              | 23,755,213.86              |
| GASTOS FORMAC.Y DESARROLLO PROF.METROVIAS  | (591,869.55)               | (66,657.60)                |
| CUOTA FORMAC.Y DESARROLLO PROF. METROVIAS  | 591,869.55                 | 66,657.60                  |
| <b>FLUJO NETO DE EFECTIVO GENERADO POR ACTIVIDADES CON FIN ESPECIFICO</b>                                  | <b>10,646,844,664.33</b>   | <b>11,855,311,710.88</b>   |
| <b>- ACTIVIDADES DE FINANCIACION</b>   |                            |                            |
| PRESTAMOS OTORGADOS - CUOTA PROMOCION SOCIAL   | (7,621,416,438.48)         | (9,991,221,738.63)         |
| PRESTAMOS OTORGADOS - CUOTA SOLIDARIDAD  | (2,324,544,000.00)         | (3,033,944,227.50)         |
| PRESTAMOS OTORGADOS - CUOTA CONTRIBUCION EMPRESARIA  | (852,808,000.00)           | (764,121,330.00)           |
| RESULTADOS FINANCIEROS Y POR TENENCIA GENERADO POR EL E Y EF CUOTA SINDICAL                                | 639,990,532.74             | 747,388,671.71             |
| RESULTADOS FINANCIEROS Y POR TENENCIA GENERADO POR EL E Y EF CUOTA SOLIDARIA                               | 3,006,619,467.41           | 3,863,333,315.67           |
| RECPAM DEL EFECTIVO Y EQUIVALENTE DE EFECTIVO  | (4,827,682,754.86)         | (17,073,639,224.76)        |
| <b>FLUJO NETO DE EFECTIVO GENERADO POR ACTIVIDADES DE FINANCIACION</b>                                     | <b>(11,979,841,193.19)</b> | <b>(26,252,204,533.51)</b> |
| <b>DISMINUCION NETA DEL EFECTIVO Y SUS EQUIVALENTES</b>  | <b>(346,913,300.28)</b>    | <b>(12,189,772,111.35)</b> |

Las notas y anexos que se acompañan forman parte integrante de este estado.  
Firmado por contador dictaminante al solo efecto de su identificación


  
JORGE ALDO KIENER  
Secretario General Adjunto

  
MANUEL CALVO  
Secretario de Finanzas

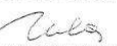
  
ROBERTO C. FERNANDEZ  
Secretario General


  
ADRIAN AYUSO  
Revisor de Cuentas


  
VICTOR CLAUDIO ROLDAN  
Revisor de Cuentas

  
WALTER OSCAR LESCANO  
Revisor de Cuentas

  
HUGO CARLOS RUIZ  
Revisor de Cuentas

  
MARIA B. LOPEZ  
Revisor de Cuentas

  
HECTOR JULIAN OJEDA  
Revisor de Cuentas

  
OSCAR DANIEL CHANESE  
Contador Público (U.B.A.)  
C.P.C.E.C.A.B.A. 7190 P95

# UNION TRANVIARIOS AUTOMOTOR

Adherida a la C. G .T.  
Sede Central      Tel. 4011-6100  
MORENO 2969      BUENOS AIRES

## NOTAS A LOS ESTADOS CONTABLES AL 31 DE DICIEMBRE DE 2025

Por el ejercicio finalizado el 31/12/2025 comparativo con el ejercicio anterior. En moneda homogénea

### 1. NOTAS GENERALES

#### 1.1. BASES DE PREPARACION DE LOS ESTADOS CONTABLES

Los presentes estados contables están expresados en sus aspectos expositivos, han sido preparados en moneda homogénea de cierre de conformidad con lo establecido en la Resolución Técnica (RT) N° 54 - T.O. RT 59 -, emitida por la Federación Argentina de Consejos Profesionales de Ciencias Económicas (FACPCE), adoptada por la Resolución P. N° 460/2024 del Consejo Profesional de Ciencias Económicas de la Ciudad Autónoma de Buenos Aires (CPCECABA).

Esta resolución fue aplicada por la entidad a partir del 1° de Enero de 2025, por lo que la entidad ha aplicado los cambios de la norma retroactivamente sólo readecuando las cifras comparativas incluidas en el estado de situación patrimonial y notas y anexos relacionados.

Adicionalmente, se detallan las principales reclasificaciones de presentación originadas por la aplicación de la RT 54 en el Estado de situación patrimonial:

- a) En el Activo Corriente, el rubro "Inversiones" se reclasificó al rubro "Inversiones Financieras"; el rubro "Créditos" se reclasificó al rubro "Cuentas por cobrar a afiliados / entidades en moneda" y al rubro "Otras cuentas por cobrar a terceros en moneda".
- b) En el Activo No Corriente, el rubro "Créditos" se reclasificó al rubro "Cuentas por cobrar a afiliados / entidades en moneda" y al rubro "Otras cuentas por cobrar a terceros en moneda".
- c) En el Pasivo Corriente, el rubro "Deudas" se reclasificó a "Deudas con Proveedores de Bienes o Servicios", "Deudas Laborales y Previsionales", "Deudas Fiscales" y "Otras Deudas con terceros en Moneda"; el rubro "Ingresos a Clasificar" se reclasificó dentro del rubro "Otras Deudas con terceros en Moneda".
- d) En el Pasivo No Corriente el rubro "Deudas" se reclasificó a "Otras Deudas con terceros en Moneda".

#### 1.1.1. CLASIFICACIÓN DE LA ENTIDAD

De acuerdo con lo establecido por la referida norma, la entidad reviste el carácter de otras entidades.

#### 1.1.2. UNIDAD DE MEDIDA

Los presentes estados contables han sido preparados en moneda homogénea a fecha de cierre del presente ejercicio, reconociendo en forma integral los efectos de la inflación de conformidad con lo establecido en la RT 54, en virtud de haberse determinado la existencia de un contexto de alta inflación y de acuerdo con la Resolución N° 14/95 de la Dirección Nacional de Asociaciones Sindicales, dependiente del Ministerio de Trabajo de la Nación, ambos Organismos de Control del Sindicato, por mantener personería jurídica y personería gremial con Estatuto aprobado por Resolución Nro. 691 del Ministerio de Trabajo, Empleo y Seguridad Social.

Con fines comparativos, se incluyen cifras patrimoniales al cierre del ejercicio anterior y de recursos y gastos, de evolución del patrimonio neto y de flujos de efectivo, por el ejercicio económico finalizado en esa fecha. Dichas cifras han sido expresadas en moneda de cierre del presente ejercicio, de acuerdo con lo señalado en el párrafo siguiente, a fin de permitir su comparabilidad y sin que el ajuste practicado modifique las decisiones tomadas con base en la información contable correspondiente al ejercicio comparativo.

A efectos de reexpresar las diferentes partidas y rubros que integran los estados contables, la Entidad deberá, entre otras cosas:

- Determinar el momento de origen de las partidas (o el momento de su última reexpresión, según corresponda).
- Calcular los coeficientes de reexpresión aplicables. A tal efecto, se utiliza el índice de precios FACPCE. La variación del índice utilizado para la reexpresión de los estados contables ha sido del 31.55% entre el ejercicio económico finalizado el 31 de Diciembre de 2025 y el ejercicio anterior.
- Aplicar los coeficientes de reexpresión a los importes de las partidas anticuadas para reexpresarlas a moneda de cierre. A este respecto, las partidas que deberán reexpresarse serán aquellas que no estén expresadas en moneda de cierre.

La aplicación del proceso de reexpresión establecido en la RT N° 54 permite el reconocimiento de las ganancias y pérdidas derivadas del mantenimiento de activos y pasivos expuestos a los cambios en el poder

**UNION TRANVIARIOS AUTOMOTOR**

Adherida a la C. G. T.

Sede Central Tel. 4011-6100  
MORENO 2969 BUENOS AIRES

adquisitivo de la moneda a lo largo del periodo. Tales ganancias y pérdidas se exponen en el rubro "Resultados financieros y por tenencia (Incluye RECPAM)".

Para la preparación de los presentes estados contables, el Consejo Directivo de la Entidad ha utilizado las siguientes simplificaciones dispuestas por la RT N° 54:

- Optó por presentar en una sola línea a los resultados financieros y por tenencia, incluyendo al resultado por exposición al cambio en el poder adquisitivo de la moneda (RECPAM), denominada "Resultados financieros y por tenencia (incluyendo al RECPAM)".

Los presentes estados contables deben ser leídos e interpretados considerando las limitaciones que la utilización de las dispensas antes mencionadas podría provocar sobre la información contenida en los estados contables.

1.1.3. La valuación de los rubros que los integran se ha efectuado de acuerdo con las normas vigentes en la materia, e informadas en 1.1 y 1.1.3, según se detalla seguidamente:

- Disponibilidades en moneda argentina, por su valor nominal.
- Disponibilidades en moneda extranjera, al tipo de cambio vigente a la fecha de cierre del ejercicio.
- Cuentas por cobrar en moneda a su valor nominal, más los intereses devengados, según las normas legales específicas, aplicables en cada período.
- Otras cuentas por cobrar en moneda, por su valor original.
- Bienes de Uso según lo indicado en la nota 1.1.3 precedente, neto de las depreciaciones acumuladas pertinentes, excepto la cuenta Obras en Ejecución que no se deprecian. La forma de depreciación es calculada por el método de la línea recta, en la siguiente proporción: 2% anual para los Edificios, 20% anual para los Rodados, y 10% anual para los Muebles y Útiles. El destino contable de las depreciaciones es la cuenta Depreciación de Bienes y se expone separadamente por su valor anual en el Estado de Recursos y Gastos. El valor contable de los bienes mencionados no supera su valor recuperable.
- La mercadería de las farmacias propias a su costo de reposición al cierre.
- Las deudas en moneda argentina, se han considerado a su valor original, figurando los intereses devengados en la cuenta respectiva, si legal o contractualmente así se estipula.

1.1.4. PREVISIONES REGULARIZADORAS DE CUENTAS DEL ACTIVO:

- Como consecuencia de la estimación de imposibilidad de cobro de cheques vencidos, se constituye la Previsión para Incobrables – Cheques \$ 14.612.870,25.
- En el presente ejercicio, por el conocimiento que se tiene, a pesar de los quebrantos ya contabilizados, sobre la base de los informes de cada letrado interviniente, se considera razonable mantener una PREVISION para INCOBRABLES equivalente al 100% de Cuotas Afiliados en instancia de Gestión Judicial, de Cobro Improbable y Cuotas Afiliados en Quiebra. El 45% de Cuotas Afiliados en instancia de Concurso, el 9% de Cuotas Afiliados en instancia de Actas, Certificados de Deuda, Convenio de Pago, Gestión Judicial e Intereses a Cobrar y Concurso Homologado. El mismo criterio se ha seguido para las Cuotas de Contribución Convencional, Promoción Social y Solidaridad que se detallan en los cuadros siguientes:

**1- POR CUOTAS AFILIADOS****2025**

| <b>ACTIVO CORRIENTE</b>                     | <b>Total</b>            | <b>Porc.</b> | <b>Previsión</b>      |
|---|-------------------------|--------------|-----------------------|
| Por Cuota Afiliados s/Actas                 | 585.146.915,33          | 0,09         | 52.663.222,38         |
| Intereses a cobrar por Cuota Afiliados      | 107.637.888,92          | 0,09         | 9.687.409,99          |
| Por Cuota Afiliados s/ Certificado de Deuda | 1.159.069.497,34        | 0,09         | 104.316.254,77        |
| Por Cuota Afiliados s/ Convenios de Pago    | 37.898.995,74           | 0,09         | 3.410.909,62          |
| Por Cuota Afiliados s/ Concurso Homologado  | 3.517.677,95            | 0,09         | 316.591,01            |
| <b>SUBTOTAL ACTIVO CORRIENTE</b>            | <b>1.893.271.287,08</b> |              | <b>170.394.387,77</b> |

| <b>ACTIVO NO CORRIENTE</b>               | <b>Total</b>   | <b>Porc.</b> | <b>Previsión</b> |
|--|----------------|--------------|------------------|
| Por Cuota Afiliados s/ Convenios de Pago | 37.452.045,60  | 0,09         | 3.370.684,11     |
| Por Cuota Afiliados en Gestión Judicial  | 955.052.863,23 | 0,09         | 85.954.757,69    |
| Por Cuota Afiliados Concurso Homologado  | 828.607,12     | 0,09         | 74.574,64        |
| Por Cuota Afiliados en Concurso          | 21.704.165,91  | 0,45         | 9.766.874,66     |
| Por Cuota Afiliados en Quiebra           | 2.386.839,37   | 1            | 2.386.839,37     |
| Por Cuota Afiliados Cobro Improbable     | 12.313.657,15  | 1            | 12.313.657,15    |

**UNION TRANVIARIOS AUTOMOTOR**

Adherida a la C. G. T.

Sede Central Tel. 4011-6100  
MORENO 2969 BUENOS AIRES

|                                     |                         |  |                       |
|-------------------------------------|-------------------------|--|-----------------------|
| <b>SUBTOTAL ACTIVO NO CORRIENTE</b> | <b>1.029.738.178,38</b> |  | <b>113.867.387,63</b> |
|-------------------------------------|-------------------------|--|-----------------------|

|                                     |                         |  |                       |
|-------------------------------------|-------------------------|--|-----------------------|
| <b>SUBTOTAL POR CUOTA AFILIADOS</b> | <b>2.923.009.153,66</b> |  | <b>284.261.775,40</b> |
|-------------------------------------|-------------------------|--|-----------------------|

**2- POR CUOTA CONTRIBUCION CONVENCIONAL**

| <b>ACTIVO CORRIENTE</b>                           | <b>Total</b>          | <b>Porc.</b> | <b>Previsión</b>     |
|---|-----------------------|--------------|----------------------|
| Por Contribución Convencional s/ Actas            | 428.059.118,95        | 0,09         | 38.525.320,71        |
| Intereses a cobrar Contribución Convencional      | 5.304.333,10          | 0,09         | 477.389,98           |
| Por Contrib. Convencional s/ Certificado de Deuda | 40.705.541,68         | 0,09         | 3.663.498,75         |
| Por Contrib. Convencional s/ Convenio de Pago     | 953,17                | 0,09         | 85,79                |
| <b>SUBTOTAL ACTIVO CORRIENTE</b>                  | <b>474.069.946,90</b> |              | <b>42.666.295,22</b> |

| <b>ACTIVO NO CORRIENTE</b>                        | <b>Total</b>          | <b>Porc.</b> | <b>Previsión</b>     |
|---|-----------------------|--------------|----------------------|
| Por Contribución Convencional en Gestión Judicial | 109.652.180,13        | 0,09         | 9.868.696,21         |
| Por Contribución Convencional en Concurso         | 12.289,35             | 0,45         | 5.530,21             |
| Por Contribución Convencional en Quiebra          | 216.003,18            | 1            | 216.003,18           |
| Por Contribución Convencional Cobro Improbable    | 1.158.397,56          | 1            | 1.158.397,56         |
| <b>SUBTOTAL ACTIVO NO CORRIENTE</b>               | <b>111.038.870,22</b> |              | <b>11.248.627,16</b> |

|   |                       |  |                      |
|---|-----------------------|--|----------------------|
| <b>SUBTOTAL POR CONTRIB. CONVENCIONAL</b> | <b>585.108.817,12</b> |  | <b>53.914.922,38</b> |
|---|-----------------------|--|----------------------|

**3- POR CUOTA PROMOCION SOCIAL**

| <b>ACTIVO CORRIENTE</b>                      | <b>Total</b>            | <b>Porc.</b> | <b>Previsión</b>      |
|--|-------------------------|--------------|-----------------------|
| Por Promoción Social s/ Actas                | 476.047.842,24          | 0,09         | 42.844.305,80         |
| Intereses a cobrar Promoción Social          | 40.819.732,51           | 0,09         | 3.673.775,93          |
| Por Promoción Social s/ Certificado de Deuda | 829.349.938,67          | 0,09         | 74.641.494,48         |
| Por Promoción Social s/ Convenio de Pago     | 19.936.256,55           | 0,09         | 1.794.262,75          |
| <b>SUBTOTAL ACTIVO CORRIENTE</b>             | <b>1.366.153.769,97</b> |              | <b>122.953.838,96</b> |

| <b>ACTIVO NO CORRIENTE</b>               | <b>Total</b>          | <b>Porc.</b> | <b>Previsión</b>     |
|--|-----------------------|--------------|----------------------|
| Por Promoción Social en Gestión Judicial | 820.698.843,43        | 0,09         | 73.862.895,91        |
| Por Promoción Social s/ Convenio de Pago | 19.415.873,12         | 0,09         | 1.747.428,58         |
| Por Promoción Social s/ Concurso         | 22.315.915,67         | 0,45         | 10.042.162,05        |
| Por Promoción Social en Quiebra          | 2.916.813,80          | 1            | 2.916.813,80         |
| Por Promoción Social Cobro Improbable    | 3.518.033,54          | 1            | 3.518.033,54         |
| <b>SUBTOTAL ACTIVO NO CORRIENTE</b>      | <b>868.865.479,56</b> |              | <b>92.087.333,88</b> |

|                                      |                         |  |                       |
|--------------------------------------|-------------------------|--|-----------------------|
| <b>SUBTOTAL POR PROMOCION SOCIAL</b> | <b>2.235.019.249,53</b> |  | <b>215.041.172,84</b> |
|--------------------------------------|-------------------------|--|-----------------------|

**4- POR CUOTA SOLIDARIDAD**

| <b>ACTIVO CORRIENTE</b>                       | <b>Total</b>            | <b>Porc.</b> | <b>Previsión</b>      |
|---|-------------------------|--------------|-----------------------|
| Por Cuota Solidaridad s/ Actas                | 966.625.881,83          | 0,09         | 86.996.329,36         |
| Intereses a cobrar Cuota Solidaridad          | 121.830.991,00          | 0,09         | 10.964.789,19         |
| Por Cuota Solidaridad s/ Certificado de Deuda | 920.193.635,94          | 0,09         | 82.817.427,23         |
| Por Cuota Solidaridad s/ Convenio de Pago     | 3.649.788,69            | 0,09         | 328.480,98            |
| <b>SUBTOTAL ACTIVO CORRIENTE</b>              | <b>2.012.300.297,46</b> |              | <b>181.107.026,77</b> |

| <b>ACTIVO NO CORRIENTE</b>                | <b>Total</b>   | <b>Porc.</b> | <b>Previsión</b> |
|---|----------------|--------------|------------------|
| Por Cuota Solidaridad en Gestión Judicial | 253.475.098,91 | 0,09         | 22.812.758,90    |
| Por Cuota Solidaridad s/ Convenio de Pago | 3.818.861,20   | 0,09         | 343.697,51       |
| Por Cuota Solidaridad s/ Concurso         | 37.089.264,99  | 0,45         | 16.690.169,25    |
| Por Cuota Solidaridad en Quiebra          | 798.267,55     | 1            | 798.267,55       |

**UNION TRANVIARIOS AUTOMOTOR**

Adherida a la C. G. T.

Sede Central Tel. 4011-6100  
MORENO 2969 BUENOS AIRES

|   |                         |   |                       |
|---|-------------------------|---|-----------------------|
| Por Cuota Solidaridad Cobro Improbable. | 2.106.797,69            | 1 | 2.106.797,69          |
| <b>SUBTOTAL ACTIVO NO CORRIENTE</b>     | <b>297.288.290,34</b>   |   | <b>42.751.690,90</b>  |
| <b>SUBTOTAL POR CUOTA SOLIDARIDAD</b>   | <b>2.309.588.587,80</b> |   | <b>223.858.717,67</b> |
| <b>TOTAL GENERAL</b>                    | <b>8.052.725.808,11</b> |   | <b>777.076.588,28</b> |

**1.1.5. OTRAS PREVISIONES:**

- a) La previsión para despidos e incapacidad laboral, se ha constituido sobre la base de las demandas judiciales existentes y cuya posibilidad de prosperar es razonable, según informe de los letrados intervinientes en cada caso y su detalle se brinda en el Anexo 60.
- b) Se han contabilizado a valores de reclamo y se incluyen en el pasivo corriente, cuando se estima que se pagarán en el curso del ejercicio siguiente y en el pasivo no corriente cuando se proyecta que su eventual pago se producirá con posterioridad.
- c) La previsión por demandas judiciales se ha constituido sobre la base de las acciones judiciales existentes contra el Sindicato y que persiguen el cobro de facturaciones y/o intereses según el informe de los letrados intervinientes y su detalle se brinda el Anexo 61. Se han registrado a valores de reclamo y se incluyen en el pasivo corriente cuando, sentencia judicial mediante, se estima que deberán abonarse en el curso del ejercicio siguiente y en el pasivo no corriente si esa situación no se produjera.

1.1.6. La cuenta "Ajuste de Capital" representa la variación contabilizada debido a los efectos de la inflación a través del tiempo, sufrido por el Capital y las Reservas hasta el 31/12/2025, calculada según la metodología cuya descripción se realizó en 1.1.3.

1.1.7. La Entidad no lleva Presupuesto Económico anual.

**1.2. ACLARACIONES VARIAS**

1.2.1. En el Libro Diario se efectúan registros sintéticos basados en la rendición de cuentas con comprobantes de ingresos y egresos que realizan las seccionales, en forma mensual.

1.2.2. Durante el año 2025 no se ha creado el fondo mencionado en el Art. 103 del Estatuto Social.

1.2.3. Se mantienen plazos fijos en el Banco de la Nación Argentina según muestra el Anexo 23 y según el siguiente detalle:

| <b>Cuenta Plazo Fijo</b>   | <b>Importe</b> |
|----------------------------|----------------|
| Plazo Fijo Cuota Afiliados | 110.240.596,71 |

1.2.4. Por resolución del Consejo Directivo Nacional, en el mes de Marzo de 2022, se resolvió que, ante la necesidad de preservar el poder adquisitivo de las sumas de dinero que por las diversas recauda la entidad para el cumplimiento de los fines previstos en el art. 6 del Estatuto, invertir en otro tipo de inversiones en carteras de títulos que sean seguros y de baja volatilidad. Para su operatoria, seguimiento y gestión, se convino contar con un agente asesor con experiencia suficiente, el cual administra las cuentas comitentes afectadas a inversión en nombre de la entidad, partidas cuales se encuentran debidamente expuestas y valorizadas en el Anexo 24.

1.2.5. Similar a lo expuesto en el punto precedente, en el mes de Noviembre 2023 el Consejo Directivo decidió que parte de estas acreencias fueran rescatadas, convertidas a moneda extranjera (dólares estadounidenses) y depositadas en una caja fuerte en el Banco Nación Argentina, sucursal Plaza de Mayo.

1.2.6. En el activo corriente y no corriente se incluyen préstamos mutuo efectuados a la Obra Social Conductores de Transporte Colectivo de Pasajeros.

1.2.7. En la partida "Anticipos Compra de Inmuebles" se incluye la adquisición de un terreno en la ciudad de Comodoro Rivadavia, provincia del Chubut, el cual al cierre de estos Estados se encuentra bajo tramitación la escritura traslativa de dominio, de donde surja como titular registral la Unión Tranviarios Automotor.

## UNION TRANVIARIOS AUTOMOTOR

Adherida a la C. G. T.

Sede Central Tel. 4011-6100  
MORENO 2969 BUENOS AIRES

- 1.2.8. Con respecto al concepto "Proveeduría Farmacia, seccional Salta" expuesto en el Anexo 4, los mismos obedecen a la provisión de medicamentos a los afiliados de la misma dentro del marco de la asistencia social y mejoramiento de la calidad de vida previsto por los estatutos sociales de la entidad, tipificado en el Art. 6º inc.3.
- 1.2.9. En lo referido a los temas de carácter legal, los mismos están basados en los informes vinculados con acciones judiciales, suministrados con fines contables, por los letrados de Sede Central (incluyendo las zonas sur, norte y oeste), las seccionales Bahía Blanca, Bariloche, Chaco, Comodoro Rivadavia, Córdoba, Corrientes, Entre Ríos, Formosa, Jujuy, La Pampa, La Plata, Neuquén, Río Negro, Rosario, San Juan, San Luis, San Nicolás, Salta, Santa Cruz Norte, Santa Cruz Sur y Tucumán. Los Secretarios Generales de Catamarca y Trelew han informado que en las seccionales que conducen no existen litigios ni juicios en curso. Las seccionales Mar del Plata, Mendoza, Misiones, Santa Fe y Santiago de Estero no han remitido informe jurídico.
- 1.2.10. Existen mediaciones finalizadas sin arribar a un acuerdo las cuales se exponen en el Anexo 63. No se ha constituido provisión pues, según informe de los letrados, es muy incierto el resultado en caso de demanda judicial. Se informan que se encuentran en etapa de prueba los autos "Mamani Miguel Ignacio c/Unión Tranviarios Automotor s/Despido" – Expte. 10357/2020, Juzgado Nacional 1º instancia del Trabajo N° 59; "Barberio Gabriela c/Unión Tranviarios Automotor s/despido" – Expte. 19528/2022 Juzgado Nacional de 1º instancia N° 64; "Mansilla Natalia Verónica c/Unión Tranviarios Automotor s/Despido – Expte. 54140/2024"; "Aresti Ramona c/Unión Tranviarios Automotor s/Despido - Expte. 11093/2025" en el Juzgado Nacional de 1º Instancia del Trabajo Nro. 80; "Zurita Ponce Sergio Ezequiel c/Unión Tranviarios Automotor s/Despido – Expte. 11103/2025" Juzgado Nacional de 1º instancia del Trabajo Nro. 65 y "Fresco Orce Gabriela Belén c/Unión Tranviarios Automotor s/Despido – Expte. 26895/2025" ante el Juzgado Nacional de 1º Instancia del Trabajo N° 62. En los autos "Binda Daniela Adriana c/Unión Tranviarios Automotor s/Despido" – Expte. 38265/2023, se obtuvo sentencia de primera instancia rechazando la demanda apelándose la misma para su elevación a cámara. En los autos "Ghiglione Matías Alejandro c/Unión Tranviarios Automotor s/Despido" – Expte. 44850/2022, Juzgado Nacional de 1º instancia en lo Civil, se ha arribado a un acuerdo de pago por un total de \$ 15.000.000, abonados en cuatro cuotas iguales y consecutivas. Por último, los autos "Franco Carlos Ramón c/Unión Tranviarios Automotor s/Sumarísimo" – Expte. 30016/2023 se encuentran en etapa de inicio.
- 1.2.11. En Mar del Plata, se tramitan acciones judiciales, motivadas en el denominado Complejo Edificio Habitacional U.T.A. III Sociedad Civil sin Fines de Lucro, en las cuales los actores (Bertotelli, Silvia y otros; y Santos, Antonio J., Huertas, Ricardo y Otros) reclaman daños y perjuicios por \$ 553.451,74 calculados en montos originales de la demanda (Anexo 64), más una serie de incidentes con montos aún a determinar. Según lo informado por la asesoría letrada de la seccional se ha hecho lugar a la demanda entablada por la Sra. Elvira Graciela Del Conte por resolución contractual y daños y perjuicios contra "complejo habitacional UTA III Mar del Plata" y la Asociación Sindical Unión Tranviarios Automotor seccional Mar del Plata, condenando a los vencidos a abonar a la actora la suma resultante de la liquidación a practicarse firme y consentida. Liquidación que al cierre de los presentes estados contables no fueron informadas por la asesoría letrada a contaduría central, razón por la cual se estimó razonable seguir previsionando un cuarenta por ciento (40%) del total demandado por cada uno de los actores que se informa en Anexo 62, considerando que la asesoría letrada de la seccional Mar del Plata viene informando desde años anteriores que también se han dictado sentencias condenatorias al Complejo Habitacional UTA III y al Sindicato Unión Tranviarios Automotor en autos "Cedeño Jorge Enrique c/ Complejo Habitacional UTA III s/ resolución contractual, daños y perjuicios" y en "Añasco Caja de Crédito Coop. Ltda. (en liquidación) c/ Complejo Habitacional UTA III s/ incidente de revisión". Con respecto a este último actor, informamos que en fecha 14/12/2011 se ha efectuado un depósito por un monto de \$ 212.188,58. El 6 de Abril de 2015, los letrados ponen en conocimiento que, para cancelar la deuda que la Asociación Civil Complejo Edificio Habitacional UTA III mantiene con Añasco Caja de Crédito Coop. Ltda. en concepto de la cesión del mencionado crédito, se deberá depositar el 10% en garantía \$ 467.811,42 por la última oferta realizada, perfeccionándose el mismo en fecha 10 de Abril de 2015. Por este mismo concepto, con fecha 4 de Enero de 2016 y 31 de Mayo de 2016 han sido depositados \$ 164.000,- y \$ 74.310,- respectivamente. El 16 de Enero de 2017, se han depositado \$ 8.494.871,70 y \$ 132.516,00 por la totalidad de la cesión de este crédito, registrándose la baja en el presente Ejercicio de la provisión registrada en ejercicios anteriores. Con relación al citado crédito, en fecha 13 de Junio de 2019, mediante Escritura N° 73 se procedió a formalizar el mismo quedado transferida la cesión a favor de la Unión Tranviarios Automotor. Al efecto, se abonaron honorarios de síndico y abogado del síndico como paso previo para la conformidad para escriturar el inmueble. El 18/06/2021 se dictó Resolución aprobando propuesta de la UTA para que la concursada salde su

## UNION TRANVIARIOS AUTOMOTOR

Adherida a la C. G. T.

Sede Central Tel. 4011-6100  
MORENO 2969 BUENOS AIRES

deuda hipotecaria haciendo entrega como dación en pago de las 38has. de tierras pertenecientes a la misma, restando llevar adelante la escritura traslativa de dominio.

- 1.2.12. Desde la seccional Bariloche, se informa los autos "Llanquileo Walter Alfredo c/Unión Tranviarios Automotor s/ordinario reclamo Ley Contrato de Trabajo" – Expte. N° BA-00236-L-2023, los cuales al cierre se arribó a un acuerdo.
- 1.2.13. Según informe del letrado de la seccional Córdoba existen acciones judiciales en los autos "Castro Verónica c/Unión Tranviarios Automotor (U.T.A.) Ordinario Incapacidad Expte N° 1586865", la demandada reclama incapacidad física y psíquica consignada dentro de las garantías de la Ley de Accidentes de Trabajo y enfermedades profesionales N° 24.557 y Decreto 658/96 fundada en el Derecho Civil art. 1109 y 1113 del Código Civil). La misma no ha sido cuantificada. Según este informe jurídico, en la litis se ha concluido la etapa probatoria y se eleva la causa a la Sala Laboral de la Ciudad de Cruz del Eje. a la espera de vista de causa. Se informan los autos "Ruiz Hector Horacio c/ Unión Tranviarios Automotor y Obra Social Conductores de Transporte Colectivo de Pasajeros s/Ordinario – Despido" – Expte. N° 10072334, se trata del contador que facturaba por sus honorarios profesionales a cada institución. El día 30/11/2020 las entidades prescinden de sus servicios. Reclama relación laboral desde el día 02/01/1980, indemnizaciones de ley, multa, liquidación final y doble indemnización por amparo del DNU N° 961/2020. Monto reclamado \$ 35.974.466,00. Al cierre, los mismos se encuentran para elevación a la Cámara Única del Trabajo - Juzgado interviniente: Conciliación y Trabajo 10 Nominación Sec. 19. En los autos "Rodríguez Sandro Ernesto c/Unión Tranviarios Automotor (UTA) - Ordinario – Despido" – Expte. 12721654, el actor persigue el cobro de la suma de \$ 15.373.223,32 más las costas del juicio en concepto de indemnización por despido de la colonia de Vacaciones de San Antonio, se encuentra en periodo de prueba.
- 1.2.14. La seccional Rosario informa los autos "Monticas S.A. s/ acuerdo preventivo extrajudicial y conc. Preventivo (hoy quiebra)" que tramitan ante el Juzgado Civil 7, cual refiere la posibilidad de futuros cobros en caso de hacerse un nuevo proyecto de distribución.
- 1.2.15. En la seccional Jujuy tramitan los autos "Arias Angelica Gricelda c/Unión Tranviarios Automotor y Obra Social Conductores de Tpte. Colectivo de Pasajeros - Expte C-274345/2025", ante el Tribunal del Trabajo - Sala I - Vocalía 3, en la cual se pretende la indemnización del Dr. Raul Torrelio como empleado de las demandadas. Al cierre se encuentra al aguardo de apertura a prueba.
- 1.2.16. Conforme lo informado por la seccional Salta, se mencionan los autos "Construcciones y Caminos S.A. c/ Sindicato de Luz y Fuerza de Salta, Unión Tranviarios Automotor, Sindicato de Trabajadores de Industrias de la Alimentación, IPDUV s/Nulidad de Acto Jurídico" – Expte. N° 684.930/19, cual tramita ante el Juzgado Civil y Comercial de 2da. Nominación. Radicado actualmente ante el Juzgado en lo Contencioso Administrativo.
- 1.2.17. Del informe jurídico remitido por la seccional de Tucumán surgen los autos "Paez Victor Daniel c/Unión Tranviarios Automotor s/Cobro de Pesos" Expte. N° 369/13, que tramita ante el Juzgado de Conciliación y Trámite del Trabajo de la III° Nominación, se reclama la suma de \$ 646.471,71. Al cierre de estos Estados se llamaron los autos a sentencia previa audiencia conciliatoria para 02/2026.
- 1.2.18. De la seccional Corrientes, se informan los autos caratulados "Ortiz Anibal Oscar c/Unión Tranviarios Automotor (UTA) s/ind – Expte. 201759/20" se tramitan ante el Juzgado Laboral N° 1 se contestó demanda 27/03/2023, la apoderada de la actora renunció al mandato. Monto reclamado \$ 24.499,60. Misma situación procesal refieren los autos "Aranda José Roberto c/Unión Tranviarios Automotor s/Ind – Expte. 201760". Se informa la causa "s/Ayuda Econ. p Solventar Reconstrucción" Expte N° 800-1-10-3590/2019, que se tramitan en el fuero administrativo (Juicio de Cuentas) por ante el TRIBUNAL DE CUENTAS DE LA PROVINCIA DE CORRIENTES. Dicho expediente fue iniciado al no realizarse la rendición de cuentas (justificación de gastos) de un cheque, cuyo monto era de \$160.000, para la reconstrucción del techo de UTA Seccional Corrientes que en 2017 fue destruido por una tormenta. Se ha solicitado más plazo al Tribunal de Cuentas de la Pcia de Ctes. hasta que se devuelva la documentación secuestrada de UTA en el Expte. PEX N°205424 caratulado "CRIA 12DA REMITE ACTUACIONES P/ AVERIGUACION DE DELITO – VICT: SUAREZ HECTOR RUBEN- CAPITAL". A la fecha no tiene costo económico ya que no fue reclamado judicialmente. En la causa "Unión Tranviarios Automotor c/Toledo Osvaldo Javier s/Desalojo" Expte. N° 7922 que se tramita por ante el juzgado de Paz de la localidad de San Cosme – Corrientes, a cargo del Juez Diego Jean Pedrozo, finalizó el plazo para la presentación de alegatos, esperando sentencia. Atento al tiempo transcurrido sin sentencia, en Abril de 2022 se solicitó urgimiento en el dictado de la misma. Al ser demandante la Unión Tranviarios Automotor referente a la restitución de un bien inmueble en el mismo no existe monto económico reclamado. Se informa que la entidad tiene la posesión del predio.

## UNION TRANVIARIOS AUTOMOTOR

Adherida a la C. G. T.

Sede Central Tel. 4011-6100  
MORENO 2969 BUENOS AIRES

1.2.19. El saldo del Fondo de la Contribución Convencional para Fines Sociales y/o Culturales y de la Promoción Social se encuentra expuesto en el patrimonio neto según lo dispuesto en el párrafo 731 de la RT 54.

1.2.20. En junio de 2.002, se logró que, en la Resolución Conjunta N° 18/2002 del Ministerio de la Producción y N° 84/2.002 del Ministerio de Economía, en su artículo 8°, inc. d), se establezca como una de las condiciones para que las empresas del transporte automotor de pasajeros accedan al subsidio que el Gobierno Nacional estableció para compensarlas por el encarecimiento de los insumos básicos y la disminución de pasajeros transportados, consista en tener al día los pagos por Cuotas Afiliados del Sindicato. Las acciones mencionadas permitieron estabilizar la recaudación en un nivel compatible con el desarrollo normal de la actividad Gremial.

El subsidio a las empresas mencionado anteriormente, se financia con un fideicomiso que fuera creado mediante el Decreto Nacional 976/2001. Con fecha 06 de mayo de 2005 se promulgó la Ley 26028, mediante la cual se fijó un impuesto del 20,2% al gasoil que asegura la financiación del fideicomiso. La Resolución ST N° 337/2004 establece normas y pautas para la acreencia de los fideicomisos previstos en el SISTAU: cumplir con lo establecido por los Decretos N° 392/2003 y 1347/2003; y cumplir, en todas sus disposiciones aplicables, con lo establecido en el Convenio Colectivo de Trabajo 460/73 y sus actas complementarias o el que se encuentre vigente en las distintas jurisdicciones en la que aquel no fuera de aplicación (art 2° inc. a y b). Conforme a lo dispuesto en el Decreto N° 449/08, las empresas refinadoras se comprometen a abastecer gas oil según las diversas actualizaciones dispuestas por la Secretaría de Transporte, tanto a los beneficiarios como a las empresas refinadoras, el volumen máximo de gas oil al que tendrá acceso cada beneficiario durante la vigencia de este acuerdo, discriminando específicamente, en cada caso, por tipo de servicio y precio de venta aplicable bajo convenio. Para ello, la Secretaria de Transporte, mediante la Resolución 653/2012 estableció el procedimiento de verificación del cumplimiento de las obligaciones de los aportes y contribuciones previsionales de sus empleados a los beneficiarios del Régimen de gasoil a precio diferencial y de compensaciones tarifarias, a partir de Enero de 2012. En caso de que el mencionado organismo verifique la falta de acreditación de las mismas, procederá a suspender y/o penalizar con la quita de los beneficios otorgados por el Estado Nacional por el período correspondiente.

Mediante la Resolución del Ministerio de Transporte N° 1085/2018, se ha dispuesto como beneficiarios del fideicomiso creado en virtud del artículo 12 del Decreto 976/2001 a los Estados Provinciales, a efectos de llevar a cabo la transferencia de las acreencias liquidadas con destino a cada uno de los Municipios de su jurisdicción, debiendo efectuar las mismas en un plazo no mayor de CINCO (5) días inmediatos posteriores al depósito de los fondos referidos en las respectivas Cuentas Especiales, cuales los Estados Provinciales que se encuentren incluidos en esta compensación establecida, deberán proceder a su apertura en el Banco de la Nación Argentina. La operatoria consistirá en recibir una porción de estas acreencias, a través de una compensación sobre cada litro de gasoil, que adquieran de la Empresa Refinadora de Hidrocarburos por la cual ellos elijan de entre aquellas que suscriban, en los términos del artículo 1° del Decreto N° 1.123 de fecha 29 de diciembre de 2017.

Con fecha 5 de Diciembre de 2019 se publica la Resolución N° 789/2019, en la cual se establece que los montos que correspondan ser afrontados por el ESTADO NACIONAL serán abonados con los recursos del SISTEMA INTEGRADO DE TRANSPORTE AUTOMOTOR (SISTAU), de los impuestos sobre los combustibles líquidos y al dióxido de carbono conforme lo estipulado en el artículo 19 de la Ley N° 23.966, con las modificaciones introducidas por el artículo 143 de la Ley N° 27.430, y lo establecido en el inciso b) del artículo 2° y del inciso a) del artículo 3°, ambos del Decreto N° 301 de fecha 13 de abril de 2018; y con recursos del Presupuesto General que se transfieran al Fideicomiso creado por el artículo 12 del Decreto N° 976 de fecha 31 de julio de 2001, de conformidad con lo establecido en la primera parte del inciso c) del artículo 4° del Decreto N° 449 de fecha 18 de marzo de 2008, con las modificaciones introducidas por el artículo 1° del Decreto N° 1122 de fecha 29 de diciembre de 2017, en la cual se establece una compensación por asignación específica (Demanda), para su aplicación a partir de las liquidaciones correspondientes al mes de julio de 2019 y períodos mensuales consecutivos, para los servicios que se prestan dentro del ámbito geográfico determinado por el artículo 2° de la Ley N° 25.031, representativa de la diferencia tarifaria aplicable respecto de los usos en el sistema de transporte público automotor de pasajeros, que surja de la información del SISTEMA ÚNICO DE BOLETO ELECTRÓNICO (S.U.B.E.) y según la categoría de tarifas establecidas y tipo de servicio de los prestadores de los servicios de transporte de pasajeros urbanos y suburbanos de la REGIÓN METROPOLITANA DE BUENOS AIRES correspondientes a la Jurisdicción Nacional, Provincial y Municipal. Con fecha 22/04/2024 se publica la Resolución 212/2024 del Ministerio de Economía la cual establece el procedimiento para el tratamiento de la información suministrada por los organismos sindicales y las cámaras de segundo y tercer grado que agrupan a las empresas del sector

# UNION TRANVIARIOS AUTOMOTOR

Adherida a la C. G. T.  
Sede Central    Tel. 4011-6100  
MORENO 2969    BUENOS AIRES

de transporte automotor de pasajeros de carácter urbano y suburbano para la verificación del cumplimiento de las condiciones de acceso y mantenimiento de las acreencias por parte de las empresas beneficiarias en materia de requisitos laborales. Por ello, si la Secretaria de Transportes recibiera denuncias referidas al incumplimiento de las retenciones de cuota sindical previstas en los Convenios Colectivos de Trabajo pertenecientes a la actividad, dicha situación será informada al Ministerio de Capital Humano, sin importar pérdida de las compensaciones para la empresa denunciada. De no proporcionar las jurisdicciones y/o empresas beneficiarias los descargos correspondientes, se procederá sin más a la pérdida del beneficio para el próximo periodo mensual a liquidar, salvo que la denunciante comunique la regularización de la situación. Misma situación aplica para los casos donde se produzca suspensión o interrupción de los servicios de transporte por automotor de pasajeros urbanos, suburbanos e interurbanos asimilables a estos. Se considerará que existe suspensión o interrupción cuando los servicios públicos sean prestados por debajo de la frecuencia mínima establecida en sus respectivos permisos de operación.

Todo lo mencionado anteriormente debe ser tenido en cuenta al interpretar estos Estados Contables

Las presentes notas forman parte de los estados contables.


Firmado por auditor dictaminante al solo efecto de su identificación

  
JORGE ALDO KIENER  
Secretario General Adjunto

  
ADRIAN AYUSO  
Revisor de Cuentas

  
HUGO CARLOS RUIZ  
Revisor de Cuentas


  
MANUEL CALVO  
Secretario de Finanzas

  
VICTOR CLAUDIO ROLDAN  
Revisor de Cuentas

  
MARIA B. LOPEZ  
Revisor de Cuentas

  
ROBERTO C. FERNANDEZ  
Secretario General

  
WALTER OSCAR LESCANO  
Revisor de Cuentas

  
HECTOR JULIAN OJEDA  
Revisor de Cuentas

  
OSCAR DANIEL CHIANESE  
Contador Público (U.B.A.)  
C.P.C.E.C.A.B.A. T°190 P°95

**NOTA 2: COMPOSICION DE LOS RUBROS DEL ACTIVO CORRIENTE Y NO CORRIENTE  
EN MONEDA HOMOGENEA AL 31/12/25 COMPARATIVO CON EL EJERCICIO ANTERIOR**

|   | Cifras Expresadas en Pesos     |                          |
|---|--------------------------------|--------------------------|
|   | <b>EJERCICIO FINALIZADO EL</b> |                          |
|   | <u>31/12/25</u>                | <u>31/12/24</u>          |
|   | \$                             | \$                       |
| <b>ACTIVO CORRIENTE</b>   |                                |                          |
| <b>2.1.CAJA Y BANCOS</b>  |                                |                          |
| CAJA  |                                |                          |
| Seccionales   |                                |                          |
| CAJA MONEDA EXTRANJERA  | 36,923,126.62                  | 34,558,971.02            |
| Sede Central  | 1,223,365,000.00               | 1,139,477,878.13         |
| FONDOS FIJOS  |                                |                          |
| Sede Central  | 6,244,200.00                   | 11,669,658.93            |
| Seccionales   | 7,651,000.00                   | 1,118,315.92             |
| BANCOS (Anexo 22)   |                                |                          |
| Sede Central  | 1,420,076,844.50               | 1,173,344,943.51         |
| Seccionales   | 2,523,363,583.24               | 2,531,670,721.95         |
| VALORES A DEPOSITAR   |                                |                          |
| Sede Central  | -                              | 11,592,640.99            |
| CAJA DE AHORRO (Anexo 23)   |                                |                          |
| Sede Central  | 131,660,728.88                 | 32,077,600.84            |
| Seccionales   | 50,752,294.20                  | 18,069,900.12            |
| PLAZO FIJO - MONEDA NACIONAL (Anexo 23)                           |                                |                          |
| Seccionales   | 110,240,596.71                 | 5,156,429.30             |
| FONDOS EN TRANSITO  |                                |                          |
| Remesas Promoción Social  | 452,748.31                     | -                        |
| Remesas Cuota Afiliados   | 7,363,470.37                   | 887,464.50               |
| Remesas Cuota Solidaridad   | 3,598,288.21                   | -                        |
| <b>TOTAL CAJA Y BANCOS</b>  | <b>5,523,691,881.04</b>        | <b>4,959,624,525.19</b>  |
| <b>2.2.INVERSIONES FINANCIERAS</b>                                |                                |                          |
| FONDOS DE INVERSION (Anexo 24)                                    | 12,441,031,018.96              | 13,352,011,675.09        |
| <b>TOTAL INVERSIONES FINANCIERAS</b>                              | <b>12,441,031,018.96</b>       | <b>13,352,011,675.09</b> |
| <b>2.3.CUENTAS POR COBRAR A AFILIADOS / ENTIDADES EN MONEDA</b>   |                                |                          |
| CHEQUES DIFERIDOS A DEPOSITAR                                     |                                |                          |
| Cuota Afiliados   | 649,722,583.86                 | 931,889,678.22           |
| Cuota Solidaridad   | 134,480,494.71                 | 122,500,074.33           |
| Cuota Promoción Social  | 321,226,656.55                 | 316,944,707.19           |
| Cuota Contribución Convencional                                   | 35,516,366.97                  | 9,687,526.31             |
| Cuota Sepelio, Deporte, Solidaridad Social y Colectiva            | 471,651.28                     | 620,457.26               |
| Cuota Fondo Construcción y Mantenimiento Polideportivo San Andrés | 26,477,013.00                  | 9,648,836.51             |
| CHEQUES RECHAZADOS EN GESTION DE COBRO                            |                                |                          |
| Cuota Afiliados   | 9,072,182.16                   | 704,299.44               |
| Cuota Solidaridad   | 8,054.85                       | 225,501.50               |
| Cuota Promoción Social  | 5,531,499.24                   | 450,949.56               |
| Cuota Contribución Convencional                                   | 1,134.00                       | 1,491.78                 |
| Provisión Incobrables - Cheques                                   | (14,612,870.25)                | (1,382,242.27)           |
| POR CUOTA AFILIADOS   | 2,225,077,615.62               | 2,883,764,703.11         |
| Intereses a Cobrar Cuota Afiliados                                | 107,637,888.92                 | 117,677,924.16           |
| Provisión Intereses a Cobrar Cuota Afiliados                      | (9,687,409.99)                 | (10,591,013.16)          |
| POR CUOTA CONTRIBUCION CONVENCIONAL                               | 34,732,064.39                  | 22,438,712.90            |
| Intereses a Cobrar Cuota Contribución Convencional                | 5,304,333.10                   | 5,369,885.87             |
| Provisión Intereses a Cobrar Cuota Contrib. Convencional          | (477,389.97)                   | (483,289.73)             |
| POR CUOTA PROMOCION SOCIAL  | 1,163,065,883.68               | 1,564,697,011.46         |
| Intereses a Cobrar Cuota Promoción Social                         | 40,819,732.51                  | 71,897,089.82            |
| Provisión Intereses a Cobrar Cuota Promoción Social               | (3,673,775.93)                 | (6,470,738.08)           |
| POR CUOTA SOLIDARIDAD   | 1,143,820,045.98               | 672,198,698.72           |
| Intereses a Cobrar Cuota Solidaridad                              | 121,830,991.00                 | 25,957,721.08            |
| Provisión Intereses a Cobrar Cuota Solidaridad                    | (10,964,789.19)                | (2,336,194.90)           |
| POR CUOTA SEPELIO, DEPORTE, SOLIDARIDAD SOCIAL Y COLECTIVA        | 31,405,296.35                  | 31,949,273.52            |
| POR CUOTA POLIDEPORTIVO SAN JUAN                                  | 4,760,030.00                   | 10,732,839.60            |
| POR CUOTA AFILIADOS S/ACTAS (Anexo 25)                            | 585,146,915.33                 | 1,008,943,978.30         |
| Provisión Incobrables Cuota Afiliado S/ Actas                     | (52,663,222.38)                | (90,804,958.05)          |
| POR CUOTA AFILIADOS S/CERT. DEUDA (Anexo 26)                      | 1,159,069,497.34               | 832,682,029.34           |
| Provisión Incobrables Cuota Afiliados S/ Cert. Deuda              | (104,316,254.77)               | (74,941,382.65)          |
| POR CUOTA AFILIADOS S/CONVENIO DE PAGO (Anexo 27)                 | 37,898,995.74                  | 288,024.50               |
| Provisión Incobrables Cuota Afiliado S/ Convenio de Pago          | (3,410,909.62)                 | (25,922.22)              |
| POR CUOTA CONTRIBUCION CONVENCIONAL S/ACTAS (Anexo 28)            | 428,059,118.95                 | 75,159,611.05            |
| Provisión Incobrables Cont. Convencional s/ Actas                 | (38,525,320.70)                | (6,764,364.99)           |
| POR CUOTA CONTRIB. CONVENCIONAL S/CERTIF. DE DEUDA (Anexo 29)     | 40,705,541.68                  | 88,104,552.29            |
| Provisión Incobrables Cont. Convencional S/ Cert. de Deuda        | (3,663,498.75)                 | (7,929,409.70)           |
| POR CUOTA CONTRIB. CONVENCIONAL S/CONVENIO DE PAGO (Anexo 30)     | 953.17                         | 1,253.90                 |
| Provisión Incobrables Cont. Convencional S/ Convenio de Pago      | (85.79)                        | (112.86)                 |
| POR CUOTA PROMOCION SOCIAL S/ACTAS (Anexo 31)                     | 476,047,842.24                 | 770,303,905.84           |
| Provisión Incobrables Promoción Social S/ Actas                   | (42,844,305.81)                | (69,303,672.53)          |
| POR CUOTA PROMOCION SOCIAL S/CERTIF. DE DEUDA (Anexo 32)          | 829,349,938.67                 | 882,922,443.48           |
| Provisión Incobrables Promoción Social S/ Cert. de Deuda          | (74,641,494.48)                | (61,463,019.84)          |
| POR CUOTA PROMOCION SOCIAL S/CONVENIO DE PAGO (Anexo 33)          | 19,936,256.55                  | 684,564.40               |
| Provisión Incobrables Promoción Social S/ Convenios de Pago       | (1,794,282.75)                 | (61,610.80)              |
| POR CUOTA SOLIDARIDAD S/ACTAS.(Anexo 34)                          | 966,625,881.83                 | 930,136,559.88           |
| Provisión Incobrables Cuota Solidaridad S/ Actas                  | (86,996,329.36)                | (83,712,290.39)          |
| POR CUOTA SOLIDARIDAD S/CERTIF. DE DEUDA (Anexo 35)               | 920,193,635.94                 | 495,075,856.70           |
| Provisión Incobrables Cuota Solidaridad S/ Certif. de Deuda       | (82,817,427.24)                | (44,556,827.10)          |
| POR CUOTA SOLIDARIDAD S/CONVENIO DE PAGO (Anexo 36)               | 3,820,455.48                   | 2,097.28                 |
| Intereses a Devengar Cuota Solidaridad S/Convenio de Pago         | (170,666.79)                   | -                        |
| Provisión Incobrables Cuota Solidaridad S/ Convenios de Pago      | (328,480.97)                   | (188.73)                 |
| POR CONCURSO HOMOLOGADO (Anexo 37)                                | 3,517,677.95                   | 5,003,873.83             |
| Provisión Incobrables Concurso Homologado                         | (316,591.01)                   | (450,348.64)             |
| <b>TOTAL CUENTAS POR COBRAR A AFILIADOS / ENTIDADES EN MONEDA</b> | <b>10,999,429,143.29</b>       | <b>11,227,388,546.44</b> |

UNION TRANVIARIOS AUTOMOTOR

Adherida a la C.G.T.

Sede Central: Tel.4011-6100

MORENO 2969 BUENOS AIRES

**NOTA 2: COMPOSICION DE LOS RUBROS DEL ACTIVO CORRIENTE Y NO CORRIENTE  
EN MONEDA HOMOGENEA AL 31/12/25 COMPARATIVO CON EL EJERCICIO ANTERIOR**

|  | Cifras Expresadas en Pesos     |                          |
|--|--------------------------------|--------------------------|
|  | <b>EJERCICIO FINALIZADO EL</b> |                          |
|  | <u>31/12/25</u>                | <u>31/12/24</u>          |
|  | \$                             | \$                       |
| <b>2.4.OTRAS CUENTAS POR COBRAR A TERCEROS EN MONEDA</b>     |                                |                          |
| EMBARGOS - Sede Central                                      | 1,576,538.36                   | -                        |
| PRESTAMOS - Seccionales                                      | 252,000.00                     | 331,506.00               |
| PRESTAMOS MUTUO - CUOTA PROMOCION SOCIAL                     | 2,971,572,561.95               | 2,811,583,351.09         |
| PRESTAMOS MUTUO - CUOTA CONTRIBUCION CONVENCIONAL            | 160,000,000.00                 | 105,240,000.00           |
| PRESTAMOS MUTUO - CUOTA SOLIDARIDAD                          | 562,500,000.00                 | 439,377,000.00           |
| SEGUROS PAGADOS POR ADELANTADO                               | 20,074,236.50                  | 143,287,617.01           |
| ANTICIPO PROVEEDORES - Sede Central                          | 2,428,538.15                   | 19,045,863.57            |
| ANTICIPO PROVEEDORES - Seccionales                           | 101,042,433.93                 | 28,570,280.29            |
| ANTICIPO PROVEEDORES - CUOTA PROMOCION SOCIAL - Sede Central | 10,000,000.00                  | -                        |
| ANTICIPO PROVEEDORES - CUOTA PROMOCION SOCIAL - Seccionales  | 4,457,093.21                   | 2,346,600.06             |
| ANTICIPO COMPRA INMUEBLES                                    | 2,172,000.00                   | 2,857,266.00             |
| ANTICIPO COMPRA MUEBLES, ART. E INSTALACIONES                | -                              | 261,735.75               |
| ANTICIPO COMPRA INMUEBLES - CUOTA PROMOCION SOCIAL           | 9,545,697.70                   | 12,557,365.33            |
| RESPONSABLES A RENDIR  |                                |                          |
| Seccionales  | 75,359,099.01                  | 25,269,602.53            |
| RESPONSABLES A RENDIR - CUOTA PROMOCION SOCIAL               |                                |                          |
| Seccionales  | 385,321.94                     | 609,388.19               |
| FONDOS A RENDIR - SECCIONALES                                | 2,624,200.00                   | 1,315,500.00             |
| FONDOS A RENDIR - CUOTA PROMOCION SOCIAL - SECCIONALES       | 489,010.76                     | -                        |
| FONDOS A RENDIR RECONSTRUCCION - CUOTA PROMOCION SOCIAL      | 33,776.58                      | 44,433.09                |
| FARMACIAS  | 53,569,924.00                  | 34,176,461.05            |
| <b>TOTAL OTRAS CUENTAS POR COBRAR A TERCEROS EN MONEDA</b>   | <b>3,978,082,432.09</b>        | <b>3,626,873,969.96</b>  |
| <b>TOTAL ACTIVO CORRIENTE</b>                                | <b>32,942,234,475.38</b>       | <b>33,165,898,716.68</b> |


Las notas y anexos que se acompañan forman parte integrante de este estado.  
firmado por contador dictaminante al solo efecto de su identificación


  
JORGE ALDO KIENER  
Secretario General Adjunto

  
MANUEL CALVO  
Secretario de Finanzas

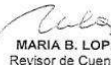
  
ROBERTO C. FERNANDEZ  
Secretario General

  
ADRIAN AYUSO  
Revisor de Cuentas


  
VICTOR CLAUDIO ROLDAN  
Revisor de Cuentas

  
WALTER OSCAR LESCANO  
Revisor de Cuentas

  
HUGO CARLOS RUIZ  
Revisor de Cuentas

  
MARIA B. LOPEZ  
Revisor de Cuentas

  
HECTOR JULIAN OJEDA  
Revisor de Cuentas

  
OSCAR DANIEL CHIANESE  
Contador Público (U.B.A.)  
C.P.C.E.C.A.B.A. T°190 P°95

UNION TRANVIARIOS AUTOMOTOR

Adherida a la C.G.T.

Sede Central: Tel.4011-6100

MORENO 2969 BUENOS AIRES

**NOTA 2: COMPOSICION DE LOS RUBROS DEL ACTIVO CORRIENTE Y NO CORRIENTE EN MONEDA HOMOGENEA AL 31/12/25 COMPARATIVO CON EL EJERCICIO ANTERIOR**

Cifras Expresadas en Pesos  
**EJERCICIO FINALIZADO EL**  
**31/12/25**                      **31/12/24**  
\$                                      \$

**ACTIVO NO CORRIENTE**

**2.5. CUENTAS POR COBRAR A AFILIADOS / ENTIDADES EN MONEDA**

|   |                         |                       |
|---|-------------------------|-----------------------|
| POR CUOTA AFILIADOS S/CONVENIO DE PAGO (Anexo 38)                 | 37,452,045.60           | -                     |
| Prevision Incobrables Cuota Afiliados S/ Convenio                 | (3,370,684.11)          | -                     |
| POR CUOTA AFILIADOS GESTION JUDICIAL (Anexo 39)                   | 955,052,863.23          | 180,204,860.39        |
| Prevision Incobrables Cuota Afiliados S/ Gestion Judicial         | (85,954,757.69)         | (16,218,437.43)       |
| POR CUOTA AFILIADOS EN CONCURSO (Anexo 40)                        | 21,704,165.91           | 45,647,345.43         |
| Prevision Incobrables Cuota Afiliados en Concurso                 | (9,766,874.66)          | (20,541,305.44)       |
| POR CONCURSO HOMOLOGADO (Anexo 41)                                | 828,607.12              | 4,217,862.31          |
| Prevision Incobrables s/Conc.Homologado                           | (74,574.64)             | (379,607.61)          |
| POR CUOTA AFILIADOS EN QUIEBRA (Anexo 42)                         | 2,386,839.37            | 4,166,862.75          |
| Prevision Incobrables Cuota Afiliados en Quiebra                  | (2,386,839.37)          | (4,166,862.75)        |
| POR CUOTA AFILIADOS COBRO IMPROBABLE (Anexo 43)                   | 12,313,657.15           | 17,032,607.15         |
| Prevision Incobrables Cuota Afiliados Cobro Improbable            | (12,313,657.15)         | (17,032,607.15)       |
| POR CUOTA SOLIDARIDAD S/CONVENIO DE PAGO (Anexo 44)               | 3,818,861.20            | -                     |
| Prevision Incobrables Cuota Solidaridad s/convenio de pago        | (343,697.51)            | -                     |
| POR CUOTA SOLIDARIDAD EN GESTION JUDICIAL (Anexo 45)              | 253,475,098.91          | 168,168,737.13        |
| Prevision Incobrables Cta. Solidaridad en Gestion Judicial        | (22,812,758.90)         | (15,135,186.34)       |
| POR CUOTA SOLIDARIDAD EN CONCURSO (Anexo 46)                      | 37,069,264.99           | 53,645,631.96         |
| Prevision Incobrables Cta. Solidaridad en Concurso                | (16,690,169.24)         | (24,140,534.37)       |
| POR CUOTA SOLIDARIDAD EN QUIEBRA (Anexo 47)                       | 798,267.55              | 1,149,099.17          |
| Prevision Incobrables Cuota Solidaridad en Quiebra                | (798,267.55)            | (1,149,099.17)        |
| POR CUOTA SOLIDARIDAD COBRO IMPROBABLE (Anexo 48)                 | 2,106,797.69            | 2,771,492.36          |
| Prevision Incobrables Cuota Solidaridad Cobro Improbable          | (2,106,797.69)          | (2,771,492.36)        |
| POR CUOTA CONTRIB. CONVENCIONAL GESTION JUDICIAL (Anexo 49)       | 109,652,180.13          | 78,438,647.62         |
| Prevision Incobrables Contr. Conv. en Gestion Judicial            | (9,868,696.20)          | (7,059,478.27)        |
| POR CUOTA CONTRIBUCION CONVENCIONAL EN CONCURSO (Anexo 50)        | 12,289.35               | 73,308.18             |
| Prevision Incobrables Contr. Conv. En Concurso                    | (5,530.21)              | (32,988.69)           |
| POR CUOTA CONTRIB. CONVENCIONAL EN QUIEBRA (Anexo 51)             | 216,003.18              | 368,542.07            |
| Prevision Incobrables Contr. Conv. En Quiebra                     | (216,003.18)            | (368,542.07)          |
| POR CUOTA CONTRIB. CONV. COBRO IMPROBABLE (Anexo 52)              | 1,158,397.56            | 1,523,871.99          |
| Prevision Incobrables Contr. Conv. Cobro Improbable               | (1,158,397.56)          | (1,523,871.99)        |
| POR CUOTA PROMOCION SOCIAL S/CONVENIO DE PAGO (Anexo 53)          | 19,415,873.12           | -                     |
| Prevision Incobrables Promocion Social S/Convenio de Pago         | (1,747,428.58)          | -                     |
| POR CUOTA PROMOCION SOCIAL EN GESTION JUDICIAL (Anexo 54)         | 820,698,843.43          | 144,695,175.44        |
| Prevision Incobrables Promocion Social S/ Gest.Judicial           | (73,862,895.92)         | (13,022,565.80)       |
| POR CUOTA PROMOCION SOCIAL EN CONCURSO (Anexo 55)                 | 22,315,915.67           | 35,999,262.59         |
| Prevision Incobrables Promocion Social en Concurso                | (10,042,162.05)         | (16,199,668.17)       |
| POR CUOTA PROMOCION SOCIAL EN QUIEBRA (Anexo 56)                  | 2,916,813.80            | 3,898,709.28          |
| Prevision Incobrables Promocion Social en Quiebra                 | (2,916,813.80)          | (3,898,709.28)        |
| POR CUOTA PROMOCION SOCIAL COBRO IMPROBABLE (Anexo 57)            | 3,518,033.54            | 4,627,973.12          |
| Prevision Incobrables Promocion Social S/Cobro Improb.            | (3,518,033.54)          | (4,627,973.12)        |
| POR CUOTA FDO. CONSTRUCCION. Y MANT. POLIDEP. SAN ANDRES          | 20,319,896.00           | 39,428,196.26         |
| <b>TOTAL CUENTAS POR COBRAR A AFILIADOS / ENTIDADES EN MONEDA</b> | <b>2,067,295,674.95</b> | <b>637,789,255.18</b> |

**2.6. OTRAS CUENTAS POR COBRAR A TERCEROS EN MONEDA**

|  |                          |                          |
|--|--------------------------|--------------------------|
| O.S.C.T.C.P.   | 243,913,193.38           | 257,452,498.87           |
| PRÉSTAMO DE CONTRIB. CONVENCIONAL A CUOTA AFILIADOS        | 3,250,332.99             | 4,567,389.05             |
| PRÉSTAMOS MUTUO - CUOTA PROMOCIÓN SOCIAL                   | 16,509,714,483.52        | 14,038,911,455.82        |
| PRÉSTAMOS MUTUO - CUOTA SOLIDARIDAD                        | 5,734,500,000.00         | 5,068,621,500.00         |
| PRÉSTAMOS MUTUO - CUOTA CONTRIB. CONVENCIONAL              | 1,570,000,000.00         | 1,144,485,000.00         |
| <b>TOTAL OTRAS CUENTAS POR COBRAR A TERCEROS EN MONEDA</b> | <b>24,061,378,009.89</b> | <b>20,514,037,843.73</b> |


Las notas y anexos que se acompañan forman parte integrante de este estado, firmado por contador dictaminante al solo efecto de su identificación

  
JORGE ALDO KIENER  
Secretario General Adjunto

  
MANUEL CALVO  
Secretario de Finanzas

  
ROBERTO C. FERNANDEZ  
Secretario General


  
ADRIAN AYUSO  
Revisor de Cuentas


  
VICTOR CLAUDIO ROLDAN  
Revisor de Cuentas

  
WALTER OSCAR LESCANO  
Revisor de Cuentas

  
HUGO CARLOS RUIZ  
Revisor de Cuentas

  
MARIA B. LOPEZ  
Revisor de Cuentas

  
HECTOR JULIAN OJEDA  
Revisor de Cuentas

  
OSCAR DANIEL CHIANESE  
Contador Público (U.B.A.)  
C.P.C.E.C.A.B.A. T°190 P°95

**UNION TRANVIARIOS AUTOMOTOR**  
 Adherida a la C.G.T.  
 Sede Central: Tel.4011-6100  
 MORENO 2969 BUENOS AIRES

**NOTA 2: COMPOSICION DE LOS RUBROS DEL ACTIVO CORRIENTE Y NO CORRIENTE  
 EN MONEDA HOMOGENEA AL 31/12/25 COMPARATIVO CON EL EJERCICIO ANTERIOR**

|   | Cifras Expresadas en Pesos     |                           |
|---|--------------------------------|---------------------------|
|   | <b>EJERCICIO FINALIZADO EL</b> |                           |
|   | <u>31/12/25</u>                | <u>31/12/24</u>           |
|   | \$                             | \$                        |
| <b>2.7. BIENES DE USO ( Anexo 1 )</b>                         |                                |                           |
| TERRENOS - RECURSOS SINDICALES                                | 4,933,331,398.88               | 4,933,331,398.88          |
| EDIFICIOS - RECURSOS SINDICALES                               | 8,340,963,842.13               | 8,583,452,623.10          |
| RODADOS - RECURSOS SINDICALES                                 | 201,449,384.04                 | 170,769,278.69            |
| MUEBLES, ARTEFACTOS E INSTALACIONES - RECURSOS SINDICALES     | 1,191,024,962.58               | 1,203,537,667.82          |
| APARATOS, EQUIPOS E INST. CIENTIFICO - RECURSOS SINDICALES    | 4,333,098.04                   | 12,368,426.14             |
| INMUEBLES TERRENOS - CUOTA PROMOCION SOCIAL                   | 4,213,670,594.64               | 4,213,670,594.64          |
| INMUEBLES EDIFICIOS - CUOTA PROMOCION SOCIAL                  | 32,067,369,346.79              | 32,827,232,500.04         |
| RODADOS - CUOTA PROMOCION SOCIAL                              | 293,449,925.24                 | 330,896,773.16            |
| MUEBLES, ARTEF. E INSTALACIONES - CUOTA PROMOCION SOCIAL      | 1,376,194,866.33               | 1,592,391,130.36          |
| APARATOS, EQUIPOS E INST. CIENTIFICO - CUOTA PROMOCION SOCIAL | 6,450,127.12                   | 12,456,503.29             |
| RODADOS - CUOTA COMPLEJO SAN ANDRES                           | 20,538,428.28                  | 8,213,351.99              |
| MUEBLES, ARTEF. E INSTALACIONES - CUOTA COMPLEJO SAN ANDRES   | 4,899,800.28                   | 5,160,126.14              |
| INMUEBLES EDIFICIOS - CUOTA CONTRIBUCION CONVENCIONAL         | 553,455,115.11                 | 568,019,723.43            |
| MUEBLES, ARTEF. E INSTALACIONES - CUOTA CONT. CONVENCIONAL    | 46,757,516.18                  | 62,519,343.10             |
| INMUEBLES EDIFICIOS - CUOTA SEPELIO, DEP. SS Y COLECTIVA      | 91,406,329.13                  | -                         |
| MUEBLES, ARTEF. E INST. - CUOTA SEPELIO, DEPORTE, SS Y CTVA.  | 21,572,953.75                  | 19,437,290.10             |
| TERRENOS PRE ADJUDICACION - RECURSOS SINDICALES               | 12,743,695.68                  | 12,743,695.68             |
| OBRAS EN EJECUCION - RECURSOS SINDICALES                      | 1,676,927,918.19               | 1,708,486,631.27          |
| OBRAS EN EJECUCION - CUOTA PROMOCION SOCIAL                   | 1,964,283,127.34               | 2,402,019,095.38          |
| OBRAS EN EJECUCION - CUOTA SEPELIO, DEPORTE, S.SOC. Y CTVA.   | 58,882,459.86                  | 152,154,224.28            |
| <b>TOTAL BIENES DE USO</b>                                    | <b>57,079,704,909.59</b>       | <b>58,818,859,377.49</b>  |
| <b>TOTAL ACTIVO NO CORRIENTE</b>                              | <b>83,208,378,594.43</b>       | <b>79,970,686,476.40</b>  |
| <b>TOTAL ACTIVO</b>   | <b>116,150,613,069.81</b>      | <b>113,136,585,193.08</b> |


Las notas y anexos que se acompañan forman parte integrante de este estado.  
 Firmado por contador dictaminante al solo efecto de su identificación

  
**JORGE ALDO KIENER**  
 Secretario General Adjunto

  
**MANUEL CALVO**  
 Secretario de Finanzas

  
**ROBERTO C. FERNANDEZ**  
 Secretario General


  
**ADRIAN AYUSO**  
 Revisor de Cuentas


  
**VICTOR CLAUDIO ROLDAN**  
 Revisor de Cuentas

  
**WALTER OSCAR LESCANO**  
 Revisor de Cuentas

  
**HUGO CARLOS RUIZ**  
 Revisor de Cuentas

  
**MARIA B. LOPEZ**  
 Revisor de Cuentas

  
**HECTOR JULIAN OJEDA**  
 Revisor de Cuentas

  
**OSCAR DANIEL CHIANESE**  
 Contador Público (U.B.A.)  
 C.P.C.E.C.A.B.A. T°190 P°95

**NOTA 3: COMPOSICION DE LOS RUBROS DEL PASIVO CORRIENTE Y NO CORRIENTE  
EN MONEDA HOMOGENEA AL 31/12/25 COMPARATIVO CON EL EJERCICIO ANTERIOR**

|   | Cifras Expresadas en Pesos     |                       |
|---|--------------------------------|-----------------------|
|   | <b>EJERCICIO FINALIZADO EL</b> |                       |
|   | <u>31/12/25</u>                | <u>31/12/24</u>       |
|   | \$                             | \$                    |
| <b>PASIVO CORRIENTE</b>                                   |                                |                       |
| <b>3.1 DEUDAS CON PROVEEDORES DE BIENES O SERVICIOS</b>   |                                |                       |
| Acreedores Sede Central (Anexo 58)                        | 141,599,733.56                 | 124,857,929.55        |
| Acreedores Seccionales (Anexo 58)                         | 115,667,429.67                 | 71,238,398.21         |
| Acreedores - Cuota Promocion Social (Anexo 59)            | 54,510,009.54                  | 58,231,333.95         |
| Facturas a recibir  | 227,418,026.81                 | 180,013,107.64        |
| Acuerdo de pago A.Y.S.A.                                  | 21,524,979.49                  | -                     |
| <b>TOTAL DEUDAS CON PROVEEDORES DE BIENES O SERVICIOS</b> | <b>560,720,179.27</b>          | <b>434,340,769.35</b> |
| <b>3.2 DEUDAS LABORALES Y PREVISIONALES</b>               |                                |                       |
| Haberes a Pagar   | 211,172,090.66                 | 220,618,673.50        |
| A.R.C.A. Plan de Facilidades SICOSS                       | 987,824,998.17                 | -                     |
| Intereses a Devengar Plan de Facilidades SICOSS           | (111,832,358.31)               | -                     |
| A.R.C.A. Reg.Nac.Seg.Soc                                  | 604,989,049.65                 | 569,401,982.26        |
| A.R.C.A. Reg.Nac.O.Soc.                                   | 137,601,899.04                 | 130,156,114.96        |
| Ley Riesgos del Trabajo a Pagar                           | 34,236,381.23                  | 32,204,327.37         |
| Seguro de Vida Obligatorio                                | 151,560.04                     | 103,626.83            |
| Retención s/sdos. Dep.Judicial-Sede Central               | 7,399,761.54                   | 6,423,358.68          |
| Retención s/sdos. Dep.Judicial-Seccionales                | 10,592,083.51                  | 9,381,487.24          |
| UTEDYC - Cuota Sindical                                   | 15,212,445.54                  | 16,081,548.15         |
| UTEDYC - Cuota Solidaridad                                | 5,987,847.83                   | 5,191,394.48          |
| Mutual AMTEDYC  | 52.00                          | 68.41                 |
| Mutual AMTDYC   | 1,171,375.55                   | 470,019.30            |
| Mutual AMIUTA   | 790,466.21                     | 347,819.82            |
| Seguro de Vida a Pagar                                    | 25,407.00                      | 31,860.09             |
| Cuota Promoción Social a Pagar                            | 11,935,947.30                  | 4,501,794.60          |
| Fondo Salud Pública Chaco a Pagar                         | 145,722.50                     | 411,995.79            |
| Mutual UTA - Sede Central                                 | 5,756,015.46                   | 3,307,233.42          |
| Mutual UTA - Seccionales                                  | 217,500.00                     | 476,184.69            |
| <b>TOTAL DEUDAS LABORALES Y PREVISIONALES</b>             | <b>1,923,378,244.92</b>        | <b>999,109,459.58</b> |
| <b>3.3 DEUDAS FISCALES</b>                                |                                |                       |
| A.R.C.A. Retenciones 4ta. Cat.                            | 71,421,167.02                  | 54,205,574.22         |
| A.R.C.A. Retenciones Ganancias RG 830                     | 6,252,304.19                   | 3,155,953.37          |
| Retención IIBB Rentas de Jujuy                            | 32,855.65                      | 1,841,390.87          |
| Retención IIBB ARBA - Bs As.                              | 2,437,330.12                   | 2,174.09              |
| Retención IIBB Rentas de Misiones                         | 614,183.50                     | 322,348.09            |
| <b>TOTAL DEUDAS FISCALES</b>                              | <b>80,757,840.48</b>           | <b>59,527,440.63</b>  |
| <b>3.4 OTRAS DEUDAS CON TERCEROS EN MONEDA</b>            |                                |                       |
| Fondos a Rendir Reconstrucción - Cuota Promoción Social   | 33,776.58                      | 44,433.09             |
| Fondos a Rendir - Cuota Promoción Social                  | 511,080.76                     | 29,033.09             |
| Ingresos a Clasificar - Sede Central                      | 3,951,827.41                   | 121,083,854.62        |
| Ingresos a Clasificar - Seccionales                       | 503,133,719.93                 | 512,770,411.87        |
| <b>TOTAL OTRAS DEUDAS CON TERCEROS EN MONEDA</b>          | <b>507,630,404.68</b>          | <b>633,927,732.67</b> |

**NOTA 3: COMPOSICION DE LOS RUBROS DEL PASIVO CORRIENTE Y NO CORRIENTE  
 EN MONEDA HOMOGENEA AL 31/12/25 COMPARATIVO CON EL EJERCICIO ANTERIOR**

|  | Cifras Expresadas en Pesos |                         |
|--|----------------------------|-------------------------|
|  | 31/12/25                   | 31/12/24                |
|  | \$                         | \$                      |
| <b>3.5 FONDOS CON DESTINO ESPECIFICO</b>                             |                            |                         |
| Fondo Cuota Constr. Polidep. San Andrés - Secc.                      | 94,179,799.83              | 87,512,066.39           |
| Fondo Cuota Formación Desarrollo Profesional Metrovías               | 59,713,573.99              | 50,469,378.47           |
| Fondo Cuota Sepelio, Deporte, Solidaridad Social y Colectiva - Secc. | 487,148,854.72             | 534,326,672.34          |
| <b>TOTAL FONDOS CON DESTINO ESPECIFICO</b>                           | <b>641,042,228.54</b>      | <b>672,298,117.20</b>   |
| <b>TOTAL PASIVO CORRIENTE</b>  | <b>3,713,528,897.89</b>    | <b>2,799,203,549.43</b> |
| <b>PASIVO NO CORRIENTE</b>   |                            |                         |
| <b>3.6 OTRAS DEUDAS CON TERCEROS EN MONEDA</b>                       |                            |                         |
| Deuda de Cuota Afiliados con Contribución Convencional               | 3,250,332.99               | 4,567,393.01            |
| <b>TOTAL OTRAS DEUDAS CON TERCEROS EN MONEDA</b>                     | <b>3,250,332.99</b>        | <b>4,567,393.01</b>     |
| <b>3.7 PREVISIONES</b>   |                            |                         |
| Previsión Despidos (Anexo 60)  | 1,685,213.60               | 3,447,746.63            |
| Previsión Demandas Judiciales (Anexo 61)                             | 33,916.27                  | 1,026,357.14            |
| Previsión Complejo Habitacional UTA III (Anexo 62)                   | 221,380.69                 | 291,226.30              |
| <b>TOTAL PREVISIONES</b>   | <b>1,940,510.56</b>        | <b>4,765,330.06</b>     |
| <b>TOTAL PASIVO NO CORRIENTE</b>                                     | <b>5,190,843.55</b>        | <b>9,332,723.07</b>     |
| <b>TOTAL PASIVO</b>  | <b>3,718,719,741.44</b>    | <b>2,808,536,272.50</b> |


Las notas y anexos que se acompañan forman parte integrante de este estado, firmado por contador dictaminante al solo efecto de su identificación

  
 JORGE ALDO KIENER  
 Secretario General Adjunto

  
 MANUEL CALVO  
 Secretario de Finanzas

  
 ROBERTO C. FERNANDEZ  
 Secretario General

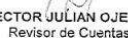
  
 ADRIAN AYUSO  
 Revisor de Cuentas

  
 VICTOR CLAUDIO ROLDAN  
 Revisor de Cuentas

  
 WALTER OSCAR LESCANO  
 Revisor de Cuentas

  
 HUGO CARLOS RUIZ  
 Revisor de Cuentas

  
 MARIA B. LOPEZ  
 Revisor de Cuentas

  
 HECTOR JULIAN OJEDA  
 Revisor de Cuentas

  
 OSCAR DANIEL CHIANESE  
 Contador Público (U.B.A.)  
 C.P.C.E.C.A.B.A. T°190 P°95

**NOTA 4: COMPOSICION DE LOS RUBROS DEL PATRIMONIO NETO  
 EN MONEDA HOMOGENEA AL 31/12/25 COMPARATIVO CON EL EJERCICIO ANTERIOR**

|  | Cifras Expresadas en Pesos     |                           |
|--|--------------------------------|---------------------------|
|  | <b>EJERCICIO FINALIZADO EL</b> |                           |
|  | <u>31/12/25</u>                | <u>31/12/24</u>           |
|  | \$                             | \$                        |
| CAPITAL  | 61.01                          | 61.01                     |
| AJUSTE DE LAS CUENTAS DE CAPITAL                   | 6,362,153,804.20               | 6,362,153,804.20          |
| FONDO CUOTA PROMOCION SOCIAL                       | 64,954,853,543.99              | 74,917,291,995.37         |
| DEFICIT DEL EJERCICIO - CUOTA PROMOCION SOCIAL     | -                              | (12,186,395,745.60)       |
| FONDO CUOTA CONTRIB. CONVENC.- FIN SOC.O CULTURAL  | 4,658,787,709.23               | 6,425,488,131.02          |
| DEFICIT DEL EJERCICIO - CUOTA CONTRIB CONVENCIONAL | -                              | (2,540,145,832.57)        |
| RECURSOS ACUMULADOS                                | 37,349,656,607.13              | 45,457,104,393.12         |
| AJUSTE RESULTADO EJERCICIOS ANTERIORES             | -                              | (12,489.50)               |
| DEFICIT DEL EJERCICIO                              | (893,558,297.19)               | (8,107,435,396.48)        |
| <b>TOTAL PATRIMONIO NETO</b>                       | <b>112,431,893,328.37</b>      | <b>110,328,048,920.58</b> |


Las notas y anexos que se acompañan forman parte integrante de este estado.  
 firmado por contador dictaminante al solo efecto de su identificación

  
 JORGE ALDO KIENER  
 Secretario General Adjunto

  
 ADRIAN AYUSO  
 Revisor de Cuentas


  
 HUGO CARLOS RUIZ  
 Revisor de Cuentas


  
 MANUEL CALVO  
 Secretario de Finanzas

  
 VICTOR CLAUDIO ROLDAN  
 Revisor de Cuentas

  
 MARIA B. LOPEZ  
 Revisor de Cuentas

  
 ROBERTO C. FERNANDEZ  
 Secretario General

  
 WALTER OSCAR LESCANO  
 Revisor de Cuentas

  
 HECTOR JULIAN OJEDA  
 Revisor de Cuentas

  
 OSCAR DANIEL CHIANESE  
 Contador Público (U.B.A.)  
 C.P.C.E.C.A.B.A. 1190 P95

**ANEXO 1**  
**BIENES DE USO**  
**en Moneda Homogénea al 31 de Diciembre de 2025**  
**Comparativo con el Ejercicio anterior**  
**Cifras Expresadas en Pesos**

| RUBROS   | Saldo al comienzo del ejercicio<br>\$ | Compras<br>\$         | Bajas<br>\$           | Saldo al cierre del ejercicio<br>\$ | DEPRECIACIONES           |                       |                         |                          | NETO RESULTANTE al 31/12/2025<br>\$ | NETO RESULTANTE al 31/12/2024<br>\$ |
|--|---------------------------------------|-----------------------|-----------------------|-------------------------------------|--------------------------|-----------------------|-------------------------|--------------------------|-------------------------------------|-------------------------------------|
|  |                                       |                       |                       |                                     | Anteriores<br>\$         | Bajas<br>\$           | Del ejercicio (1)<br>\$ | Total<br>\$              |                                     |                                     |
|  |                                       |                       |                       |                                     |                          |                       |                         |                          |                                     |                                     |
| INMUEBLES - TERRENOS - RECURSOS SINDICALES             | 4,933,331,398.88                      | -                     | -                     | 4,933,331,398.88                    | -                        | -                     | -                       | -                        | 4,933,331,398.88                    | 4,933,331,398.88                    |
| INMUEBLES - EDIFICIOS - RECURSOS SINDICALES            | 18,509,431,905.71                     | -                     | -                     | 18,509,431,905.71                   | 9,925,979,282.61         | -                     | 242,488,780.97          | 10,168,468,063.58        | 8,340,963,842.13                    | 8,583,452,823.10                    |
| RODADOS - RECURSOS SINDICALES                          | 2,556,550,012.17                      | 117,859,820.00        | 21,284,421.48         | 2,653,125,410.69                    | 2,385,780,733.48         | 21,284,421.48         | 87,179,714.65           | 2,451,676,026.65         | 2,01,449,384.04                     | 170,769,278.69                      |
| MUEBLES, ARTS. E INSTALACIONES - RECURSOS SINDICALES   | 7,267,045,836.12                      | 276,857,830.45        | 138,251,756.88        | 7,405,651,909.69                    | 6,063,508,168.30         | 129,790,181.76        | 280,908,940.59          | 6,214,626,927.11         | 1,191,024,982.58                    | 1,203,537,667.82                    |
| APARATOS Y EQUIPOS - RECURSOS SINDICALES               | 205,991,587.94                        | -                     | 17,071,140.13         | 188,920,447.81                      | 193,023,161.80           | 17,071,140.13         | 8,035,328.10            | 184,587,349.77           | 4,333,098.04                        | 12,368,426.14                       |
| INMUEBLES TERRENOS - CUOTA PROMOCION SOCIAL            | 4,213,670,594.64                      | -                     | -                     | 4,213,670,594.64                    | -                        | -                     | -                       | -                        | 4,213,670,594.64                    | 4,213,670,594.64                    |
| INMUEBLES EDIFICIOS - CUOTA PROMOCION SOCIAL           | 37,993,157,660.90                     | -                     | -                     | 37,993,157,660.90                   | 5,165,925,160.86         | -                     | 759,863,153.25          | 5,925,788,314.11         | 32,067,389,346.79                   | 32,827,232,500.04                   |
| RODADOS - CUOTA PROMOCION SOCIAL                       | 1,565,457,867.99                      | 91,560,349.72         | -                     | 1,657,018,217.72                    | 1,234,561,094.83         | -                     | 129,007,197.65          | 1,363,568,292.48         | 293,449,925.24                      | 330,896,773.16                      |
| MUEBLES, ARTS. E INST - CUOTA PROMOCION SOCIAL         | 3,972,636,073.56                      | 58,265,633.42         | 21,738,542.57         | 4,009,163,164.41                    | 2,380,244,943.20         | 21,090,417.38         | 273,813,772.26          | 2,632,968,298.08         | 1,376,194,868.33                    | 1,592,391,130.36                    |
| APARATOS Y EQUIPOS - CUOTA PROMOCION SOCIAL            | 334,020,183.80                        | -                     | 36,371,636.08         | 297,648,547.74                      | 321,563,680.51           | 36,371,636.06         | 6,006,376.17            | 291,198,420.62           | 8,213,351.99                        | 12,456,503.29                       |
| RODADOS - CUOTA COMPLEJO SAN ANDRES                    | 83,778,803.57                         | 18,928,575.34         | -                     | 102,698,378.91                      | 75,566,451.58            | -                     | 8,503,499.05            | 82,059,950.63            | 20,538,428.28                       | 8,213,351.99                        |
| MUEBLES, ARTS. E INST - CUOTA COMP. SAN ANDRES         | 43,689,342.37                         | 1,157,390.00          | -                     | 44,826,732.37                       | 38,509,216.23            | -                     | 1,417,715.89            | 39,926,932.09            | 4,899,800.28                        | 5,160,126.14                        |
| INMUEBLES EDIFICIOS - CUOTA CONTRIB. CONVENCIONAL      | 728,230,416.07                        | -                     | -                     | 728,230,416.07                      | 180,210,692.64           | -                     | 14,564,608.32           | 174,775,300.96           | 553,455,115.11                      | 568,019,723.43                      |
| MUEBLES, ARTS. E INSTALACIONES - CUOTA CONTRIB. CONV.  | 263,845,633.70                        | -                     | -                     | 263,845,633.70                      | 201,326,290.60           | -                     | 15,761,826.92           | 217,088,117.52           | 40,757,516.18                       | 62,519,343.10                       |
| APARATOS Y EQUIPOS - CUOTA CONTRIB. CONV.              | 69,986,551.44                         | -                     | -                     | 69,986,551.44                       | 69,986,551.44            | -                     | -                       | 69,986,551.44            | -                                   | -                                   |
| INMUEBLES EDIFICIOS - CUOTA SEPELIO, DEP. SS Y CTVA    | -                                     | 93,271,764.42         | -                     | 93,271,764.42                       | -                        | -                     | 1,865,435.29            | 1,865,435.29             | 91,406,329.13                       | -                                   |
| MUEBLES, ARTS. E INST. - CUOTA SEPELIO, DEP. SS Y CTVA | 27,870,523.36                         | 5,469,684.50          | -                     | 33,340,207.86                       | 8,433,233.26             | -                     | -                       | 3,334,020.65             | 11,767,254.11                       | 19,437,290.10                       |
| TERRENOS PRE ADJUDICACION - RECURSOS SINDICALES        | 12,743,695.68                         | -                     | -                     | 12,743,695.68                       | -                        | -                     | -                       | -                        | 12,743,695.68                       | 12,743,695.68                       |
| OBRAS EN EJECUCION - RECURSOS SINDICALES               | 1,708,485,631.27                      | 20,030,442.15         | 51,588,155.23         | 1,676,927,918.19                    | -                        | -                     | -                       | -                        | 1,676,927,918.19                    | 1,708,485,631.27                    |
| OBRAS EN EJECUCION - CUOTA PROMOCION SOCIAL            | 2,402,019,095.38                      | -                     | 437,735,968.04        | 1,964,283,127.34                    | -                        | -                     | -                       | -                        | 1,964,283,127.34                    | 2,402,019,095.38                    |
| OBRAS EN EJECUCION - CUOTA SEPELIO, DEP. SS Y CTVA     | 152,154,224.28                        | -                     | 93,271,764.42         | 58,882,459.86                       | -                        | -                     | -                       | -                        | 58,882,459.86                       | 152,154,224.28                      |
| <b>TOTALES</b>   | <b>87,044,078,038.83</b>              | <b>683,301,490.00</b> | <b>817,313,384.81</b> | <b>86,910,066,144.03</b>            | <b>28,225,218,661.34</b> | <b>225,607,796.83</b> | <b>1,830,750,369.93</b> | <b>29,830,361,234.44</b> | <b>57,078,704,909.59</b>            | <b>58,818,859,377.49</b>            |

Las notas y anexos que se acompañan forman parte integrante de este estado.  
firmado por contador dictaminante al solo efecto de su identificación

JORGE ALDO KIENER  
Secretario General Adjunto

MANUEL CALVO  
Secretario de Finanzas

ROBERTO C. FERNANDEZ  
Secretario General

ADRIAN AYUSO  
Revisor de Cuentas

VICTOR CLAUDIO ROLDAN  
Revisor de Cuentas

WALTER OSCAR LESCAND  
Revisor de Cuentas

HUGO CARLOS RUIZ  
Revisor de Cuentas

MARIA B. LOPEZ  
Revisor de Cuentas

HECTOR JULIAN OJEDA  
Revisor de Cuentas

OSCAR DANIEL CHIANESE  
Contador Público (U.B.A.)  
C.P.C.E.C.A.B.A. T°190 F°95

## **INFORME DE AUDITORIA EMITIDO POR EL AUDITOR INDEPENDIENTE**

Señores  
Consejo Directivo de  
UNION TRANVIARIOS AUTOMOTOR (U.T.A.)  
CUIT: 33-54628863-9  
Domicilio Legal: Moreno 2969  
Ciudad Autónoma de Buenos Aires

### **Informe sobre la auditoria de los estados contables**

#### ***Opinión con Salvedades***

He auditado los estados contables de UNION TRANVIARIOS AUTOMOTOR (U.T.A.) que comprenden el estado de situación patrimonial al 31/12/2025, el estado de resultados, el estado de evolución del patrimonio neto y el estado de flujo de efectivo correspondientes al ejercicio económico terminado en dicha fecha, así como un resumen de las políticas contables significativas y otra información explicativa incluidas en las Notas 1 a 4 y Anexos del 1 a 64.

En mi opinión, excepto por lo descrito en la sección “Fundamento de la opinión con salvedades”, los estados contables adjuntos presentan razonablemente, en todos sus aspectos significativos, la situación patrimonial de UNION TRANVIARIOS AUTOMOTOR (U.T.A.) al 31/12/2025, así como sus resultados, la evolución de su patrimonio neto y el flujo de efectivo correspondientes al ejercicio económico terminado en esa fecha, de conformidad con las normas contables profesionales argentinas y las Normas de Asociaciones Sindicales.

#### ***Fundamento de la opinión con salvedades***

Contingencias descritas en las notas 1.2.1, 1.2.9 a 1.2.18 inclusive, basadas en la registración sintética del Libro Diario y en la rendición de comprobantes de ingresos y egresos, y en los temas de carácter legal basados en los informes vinculados con demandas y/o acciones judiciales.

Por lo tanto, no he podido determinar si estos importes deben ser ajustados.

He llevado a cabo mi examen de conformidad con las normas de auditoría establecidas en la sección III.A de la Resolución Técnica N° 37 de la Federación Argentina de Consejos Profesionales de Ciencias Económicas (FACPCE) adoptada por la Resolución C.D. N° 46/2021 del Consejo Profesional de Ciencias Económicas de la Ciudad Autónoma de Buenos Aires (CPCECABA). Mis responsabilidades de acuerdo con dichas normas se describen más adelante en la sección “Responsabilidades del auditor en relación con la auditoria de los estados contables” de mi informe. Soy independiente de UNION TRANVIARIOS AUTOMOTOR (U.T.A.) y he cumplido las demás responsabilidades de ética de conformidad con los requerimientos de Código de Ética del Consejo Profesional de Ciencias Económicas de la Ciudad Autónoma de Buenos Aires y de la Resolución Técnica N° 37 de la FACPCE, adoptada por la Resolución C.D. N° 46/2021 del CPCECABA. Considero que los elementos de juicio que he obtenido proporcionan una base suficiente y adecuada para mi opinión con salvedades.

#### ***Información distinta de los estados contables y del informe de auditoría correspondiente (Otra información)***

La Dirección de la Sociedad es responsable de la otra información, que comprende la Memoria. Esta otra información no es parte de los estados contables ni de mi informe de auditoría correspondiente.

Mi opinión sobre los estados contables no cubre la otra información y, por lo tanto, no expreso ninguna forma de conclusión que proporcione un grado de seguridad sobre ésta.

En relación con mi auditoría de los estados contables, mi responsabilidad es leer la otra información y, al hacerlo, considerar si existe una incongruencia significativa entre la otra información y los estados contables o el conocimiento obtenido en la auditoría o si parece que existe una incorrección significativa en la otra información.

Si, basándome en el trabajo que he realizado, concluyo que existe una incorrección significativa en la otra información, estoy obligado a informar de ello. No tengo nada que informar al respecto.

#### ***Responsabilidad del Consejo Directivo de la UNION TRANVIARIOS AUTOMOTOR (U.T.A.) en relación con los estados contables***

El Consejo Directivo es responsable de la preparación y presentación razonable de los estados contables adjuntos de conformidad con las Normas Contables Profesionales Argentinas, y del control

interno que considere necesario para emitir la preparación de estados contables libres de incorrecciones significativas.

En la preparación de los estados contables, el Consejo Directivo es responsable de la evaluación de la capacidad de UNION TRANVIARIOS AUTOMOTOR (U.T.A.) para continuar como empresa en funcionamiento, revelando, en caso de corresponder, las cuestiones relacionadas con ese aspecto y utilizando el principio contable de empresa en funcionamiento, excepto si el Consejo Directivo tuviera la intención de liquidar la entidad o cesar sus operaciones, o bien no existiera otra alternativa realista.

### ***Responsabilidades del auditor en relación con la auditoría de los estados contables***

Mis objetivos son obtener una seguridad razonable de que los estados contables en su conjunto están libres de incorrección significativa y emitir un informe de auditoría que contenga mi opinión. Seguridad razonable es un alto grado de seguridad, pero no garantiza que una auditoría realizada de conformidad con la Resolución Técnica N° 37 de la FACPCE adoptada por la Resolución C.D. N° 46/2021 del CPCECABA siempre detecte una incorrección significativa cuando exista. Las incorrecciones se consideran significativas si, individualmente o de forma agregada, puede preverse razonablemente que influyan en las decisiones económicas que los usuarios toman basándose en los estados contables.

Como parte de una auditoría de conformidad con la Resolución Técnica N° 37 de la FACPCE adoptada por la Resolución C.D. N° 46/2021 del CPCECABA, aplico mi juicio profesional y mantengo una actitud de escepticismo profesional durante toda la auditoría. También:

- a) Identifico y evalúo los riesgos de incorrección significativa en los estados contables diseño y aplico procedimientos de auditoría para responder a dichos riesgos y obtengo elementos de juicio suficientes y adecuados para proporcionar una base para mi opinión.
- b) Obtengo conocimiento del control interno relevante para la auditoría con el fin de diseñar procedimientos de auditoría que sean apropiados en función de las circunstancias y no con la finalidad de expresar una opinión sobre la eficacia del control interno de la Entidad.
- c) Evalúo si las políticas contables aplicadas son adecuadas, así como la razonabilidad de las estimaciones contables y la correspondiente información revelada por el Consejo Directivo de UNION TRANVIARIOS AUTOMOTOR (U.T.A.).
- d) Concluyo sobre lo adecuado de la utilización por el Consejo Directivo de UNION TRANVIARIOS AUTOMOTOR (U.T.A.) del principio contable de empresa en funcionamiento y, basándome en los elementos de juicio obtenidos, concluyo sobre si existe o no una incertidumbre significativa relacionada con hechos o con condiciones que pueden generar dudas importantes sobre la capacidad de UNION TRANVIARIOS AUTOMOTOR (U.T.A.) para continuar como empresa en funcionamiento. Si concluyo que existe una incertidumbre significativa, se requiere que llame la atención en mi informe de auditoría sobre la información expuesta en los estados contables o, si dicha información expuesta no es adecuada, que exprese una opinión modificada. Mis conclusiones se basan en los elementos de juicio obtenidos hasta la fecha de mi informe de auditoría. Sin embargo, hechos o condiciones futuros pueden ser causa de que la Entidad deje de ser una empresa en funcionamiento.
- e) Evalúo la presentación general, la estructura y el contenido de los estados contables, incluida la información revelada, y si los estados contables representan las transacciones y hechos subyacentes de un modo que logren una presentación razonable.
- f) Me comunico con el Consejo Directivo de UNION TRANVIARIOS AUTOMOTOR (U.T.A.) en relación con, entre otras cuestiones, la estrategia general de la auditoría y los hallazgos significativos de la auditoría, así como cualquier deficiencia significativa del control interno identificada en el transcurso de la auditoría.

### ***Énfasis sobre la base contable***

Sin modificar mi opinión, llamo la atención respecto de la información contenida en la nota 1.1. de los estados contables adjuntos, que describe los motivos y efectos de la aplicación inicial por el ejercicio iniciado el 1º de Enero de 2025 de la resolución técnica N°54 (TO RT 59) de la FACPCE. y sobre la información contenida en la Nota 1.1.2 dónde se detallan las simplificaciones dispuestas que han sido utilizadas por la entidad en la preparación de los presentes estados contables.

### ***Información adicional requerida por disposiciones legales***

Según surge de los registros contables de la entidad, el pasivo devengado al 31 de Diciembre de 2025 a favor del Sistema Integrado Previsional Argentino en concepto de aportes y contribuciones previsionales ascendía a \$ 604,989,049.65 los cuales no eran exigibles a esa fecha.

Ciudad Autónoma de Buenos Aires, 15 de Mayo de 2026



OSCAR DANIEL CHIANESE  
Contador Público (U.B.A.)  
C.P.C.E.C.A.B.A. T°190 F°095

Ciudad Autónoma de Buenos Aires, 01 de junio de 2026

Legalizamos de acuerdo con las facultades otorgadas a este CONSEJO PROFESIONAL por las leyes 466 (Art. 2, Inc. D y J) y 20488 (Art. 21, Inc. I) la actuación profesional con los datos que a continuación se detallan:

Fecha de intervención: 15/05/2026

Referida a: E.E.C.C. - Ejercicio Regular/ Irregular - Individual

Pertenciente a: UNION TRANVIARIOS AUTOMOTOR U.T.A. A.C.

CUIT: 33-54628863-9

Fecha de Cierre: 31/12/2025

Monto total del Activo: \$116.150.613.069,81

Intervenida por: Dr. OSCAR DANIEL CHIANESE

Sobre la misma se han efectuado los controles de matrícula vigente y control formal de dicha actuación profesional de conformidad con lo previsto en la Res. C. D. 34/24, no implicando estos controles la emisión de un juicio técnico sobre la actuación profesional.

Datos del Matriculado

Dr. OSCAR DANIEL CHIANESE

Contador Público ( Universidad de Buenos Aires )

CPCECABA T° 190 F° 95



Profesional de Ciencias  
Económicas de la Ciudad  
Autónoma de Buenos Aires

Esta actuación profesional ha sido aprobada por el profesional interviniente a través del Servicio de Legalizaciones Web, y la misma reúne los controles de matrícula vigente, incumbencias y control formal de acuerdo al Reglamento de Legalizaciones de Actuaciones Profesionales (Res. C.D. 34/24).

Se puede constatar la validez del documento ingresando a <https://legalizaciones.consejo.org.ar/validar> y declarando el código indicado en el recuadro de la derecha o escaneando el QR.

LEGALIZACIÓN N°

779957

CÓDIGO DE  
VERIFICACIÓN  
jjuhpevm

